

ANNÉE 2024

LES HÉBERGEMENTS MARCHANDS

DANS LES BOUCHES-DU-RHÔNE

© P. Messina

SOMMAIRE

LE PARC DES HÉBERGEMENTS NON MARCHANDS DANS LES BOUCHES-DU-RHÔNE	3
- UN PARC EN RÉSIDENCE PARENTS-AMIS IMPORTANT	3
- UN PARC DE RÉSIDENCES SECONDAIRES FAIBLE MALGRÉ UNE CROISSANCE SOUTENUE.....	4
L'HÉBERGEMENT MARCHAND DANS LES BOUCHES-DU-RHÔNE	5
L'INTENSITÉ TOURISTIQUE DANS LES BOUCHES-DU-RHÔNE.....	6
L'HOTELLERIE : PREMIER MODE D'HÉBERGEMENT MARCHAND DU DÉPARTEMENT.	7
LE POIDS DES DIFFÉRENTS TYPES D'HÉBERGEMENTS MARCHANDS AU 1^{ER} JANVIER 2024.....	8
- UNE ÉVOLUTION SUR 10 ANS.....	11
LA CAPACITE D'ACCUEIL MARCHANDE PAR BASSIN TOURISTIQUE AU 1^{ER} JANVIER 2024.....	13
LES HÉBERGEMENTS ÉCO-LABELLISÉS DANS LES BOUCHES-DU-RHÔNE.....	15
LE PARC DE L'HÔTELLERIE.....	16
- ENSEMBLE DU DÉPARTEMENT.....	18
- LES ÉVOLUTIONS DU PARC ENTRE LE 1 ^{ER} JANVIER 2020 ET LE 1 ^{ER} JANVIER 2022..	21
- ALPILLES.....	22
- ARLES VILLE.....	23
- AUBAGNE ET COLLINES – CASSIS - LA CIOTAT.....	23
- CAMARGUE.....	24
- MARSEILLE PROVENCE AÉROPORT - ÉTANG DE BERRE (EST).....	24
- MARSEILLE VILLE.....	25
- MARTIGUES – COTE BLEUE – ÉTANG DE BERRE (OUEST).....	25
- PAYS D'AIX.....	26
- PROVENCE SALONAISE.....	27
- ZOOM MÉTROPOLE AIX-MARSEILLE-PROVENCE.....	28
LE PARC DE L'HÔTELLERIE DE PLEIN AIR.....	29
- ENSEMBLE DU DÉPARTEMENT.....	31
- LES ÉVOLUTIONS DU PARC ENTRE LE 1 ^{ER} JANVIER 2020 ET LE 1 ^{ER} JANVIER 2022..	33
- ALPILLES.....	34
- ARLES VILLE.....	35
- AUBAGNE ET COLLINES – CASSIS - LA CIOTAT.....	35
- CAMARGUE.....	36
- MARSEILLE PROVENCE AÉROPORT - ÉTANG DE BERRE (EST).....	36
- MARSEILLE VILLE.....	36
- MARTIGUES – COTE BLEUE – ÉTANG DE BERRE (OUEST).....	37
- PAYS D'AIX.....	37
- PROVENCE SALONAISE.....	38
- ZOOM MÉTROPOLE AIX-MARSEILLE-PROVENCE.....	39
LE PARC DES RÉSIDENCES DE TOURISME ET HEBERGEMENTS ASSIMILÉS.....	40
- ENSEMBLE DU DÉPARTEMENT.....	42
- LES ÉVOLUTIONS DU PARC ENTRE LE 1 ^{ER} JANVIER 2020 ET LE 1 ^{ER} JANVIER 2022..	44
- ALPILLES.....	45
- ARLES VILLE.....	45
- AUBAGNE ET COLLINES – CASSIS - LA CIOTAT.....	46
- CAMARGUE.....	46
- MARSEILLE PROVENCE AÉROPORT - ÉTANG DE BERRE (EST).....	47
- MARSEILLE VILLE.....	47
- MARTIGUES – COTE BLEUE – ÉTANG DE BERRE (OUEST).....	48
- PAYS D'AIX.....	48
- PROVENCE SALONAISE.....	49
- ZOOM MÉTROPOLE AIX-MARSEILLE-PROVENCE.....	50

LE PARC DES MEUBLÉS DE TOURISME CLASSÉS.....	51
- ENSEMBLE DU DÉPARTEMENT.....	53
- ALPILLES.....	54
- ARLES VILLE.....	55
- AUBAGNE ET COLLINES – CASSIS - LA CIOTAT.....	55
- CAMARGUE.....	56
- MARSEILLE PROVENCE AÉROPORT - ÉTANG DE BERRE (EST).....	56
- MARSEILLE VILLE.....	56
- MARTIGUES – COTE BLEUE – ÉTANG DE BERRE (OUEST).....	57
- PAYS D'AIX.....	58
- PROVENCE SALONAISE.....	59
- ZOOM MÉTROPOLE AIX-MARSEILLE-PROVENCE.....	59
LE PARC DES CHAMBRES D'HÔTES.....	60
- ENSEMBLE DU DÉPARTEMENT.....	62
- ALPILLES.....	63
- ARLES VILLE.....	64
- AUBAGNE ET COLLINES – CASSIS - LA CIOTAT.....	64
- CAMARGUE.....	65
- MARSEILLE PROVENCE AÉROPORT - ÉTANG DE BERRE (EST).....	65
- MARSEILLE VILLE.....	65
- MARTIGUES – COTE BLEUE – ÉTANG DE BERRE (OUEST).....	66
- PAYS D'AIX.....	67
- PROVENCE SALONAISE.....	68
- ZOOM MÉTROPOLE AIX-MARSEILLE-PROVENCE.....	69
LE PARC DES HÉBERGEMENTS COLLECTIFS.....	70
- GITES D' ÉTAPE ET DE SEJOUR.....	71
- CAMPING À LA FERME.....	71
- AUBERGE DE JEUNESSE.....	72
- VILLAGES DE VACANCES ET HÉBERGEMENTS ASSIMILÉS.....	72
- MAISONS FAMILIALE DE VACANCES.....	73
- ZOOM AIX-MARSEILLE-PROVENCE.....	73

CE QU'IL FAUT RETENIR

Les Bouches-du-Rhône, c'est :

- Le **3^e** département le plus peuplé de France, **40%** de la population régionale
- Une forte densité de population : plus de **400 habitants par km²**
- Une forte proportion d'hébergements marchands : **26%** des lits touristiques
- Une intensité touristique de **17%** (très hétérogène sur le territoire)
- Près de **50 000** résidences secondaires
- Près de **360 000** lits touristiques dont **111 502** lits marchands
- **81** hébergements éco-labellisés, en croissance

Les hébergements marchands :

- L'hôtellerie représente **44%** de la capacité (hors location saisonnière),
- L'hôtellerie de plein air **31%** de la capacité (hors location saisonnière),
- Les résidences de tourisme ou hébergements assimilés **21%** de la capacité (hors location saisonnière)
- La location saisonnière dans son ensemble fait l'objet de travaux ; les meublés de tourisme classés représentent à eux seuls près de **18 500** lits
- A cela s'ajoutent les chambres d'hôtes, et les hébergements collectifs.

L'évolution du 1^{er} janvier 2023 au 1^{er} janvier 2024, c'est :

- Une reprise de la croissance de la capacité d'accueil marchande (**+3,3%**), et cela même en excluant les meublés classés (**+0,7%**)
- Un **retour de la croissance de l'hôtellerie**, avec un parc légèrement plus important et une capacité en hausse de **+2,7%**
- **Un reclassement du parc hôtelier** avec 88% de chambres classées
- Une **augmentation** des lits en meublés de tourisme classés grâce à un classement continu (**+19%**)
- Une **diminution légère** des lits en hôtellerie de plein air, résidences, chambres d'hôtes et hébergements collectifs

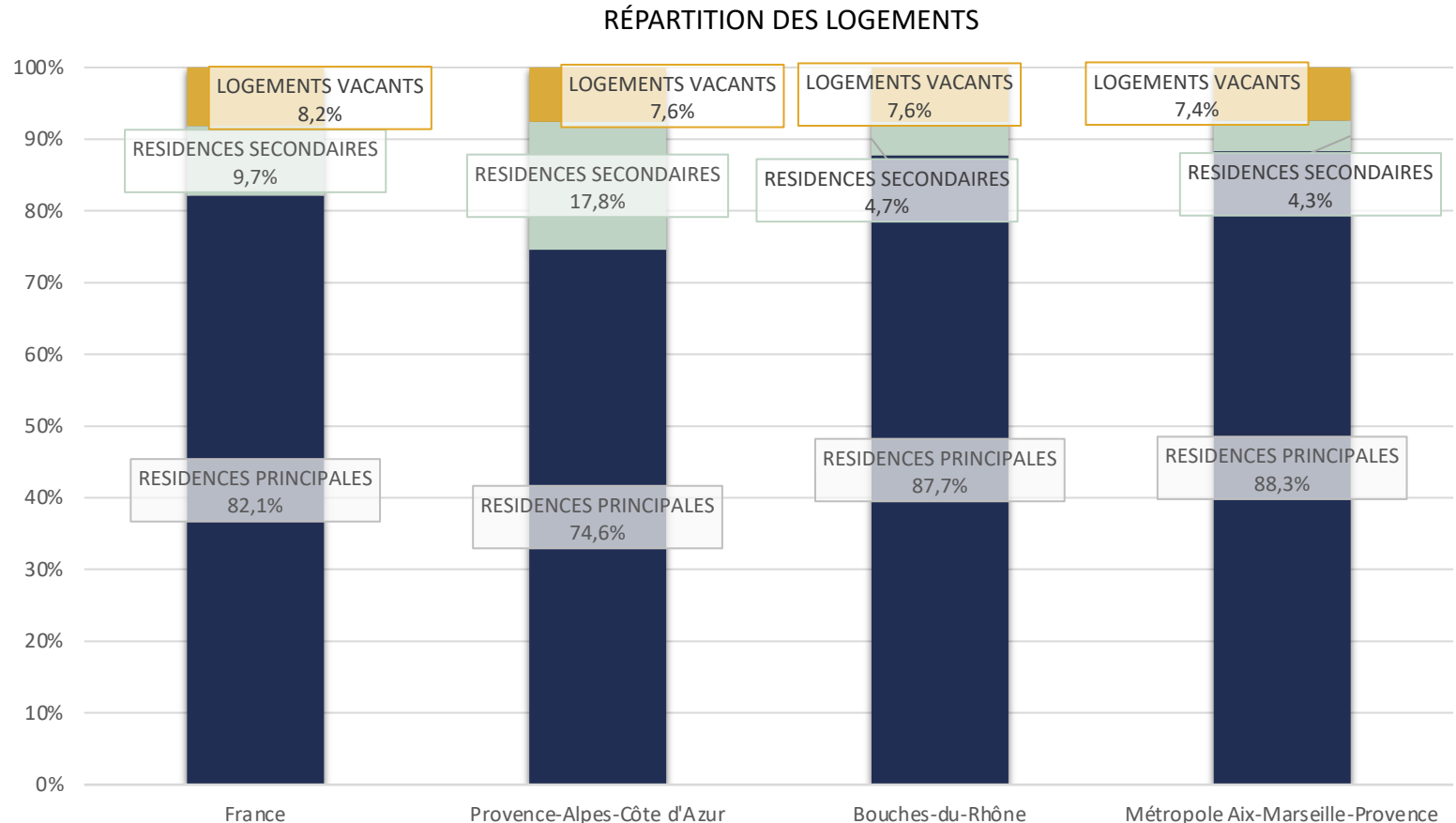
■ LE PARC DES HEBERGEMENTS NON MARCHANDS DANS LES BOUCHES-DU-RHÔNE

Avec une population dépassant les 2 millions d'habitants, le département des Bouches-du-Rhône se positionne en tant que troisième département le plus peuplé de France, suivant le Nord et Paris. Il représente à lui seul 40% de la population régionale. Ce territoire se caractérise par une densité de population significative, avec une moyenne de 404 habitants par kilomètre carré, comparée à seulement 163 au niveau régional et 125 à l'échelle nationale.

Un parc en résidence parents-amis important*

Les résidences principales constituent 88% du parc immobilier dans le département des Bouches-du-Rhône, affichant ainsi un poids supérieur à celui observé au niveau régional (75%) et national (82%). Il se positionne en tant que troisième parc de résidences principales en France, après ceux de Paris et du Nord.

Le logement chez les parents et amis représente d'ailleurs le premier mode d'hébergement touristique du département en termes de nuitées touristiques (35% des nuitées totales, auxquelles s'ajoutent 7% des nuitées réalisées en résidences secondaires des parents et amis**).



* Source : INSEE – 2023 – Recensement 2022

** Source : Enquête de clientèle 2022-2023 Provence Tourisme / CRT Région Sud / BVA

Un parc de résidences secondaires faible malgré une croissance soutenue*

Avec près de 50 000 résidences secondaires au dernier recensement, les Bouches-du-Rhône sont le 22^{ème} département le plus doté loin derrière les départements voisins que sont les Alpes-Maritimes, le Var et l'Hérault qui proposent à eux seuls 14% de l'offre nationale.

A l'exception de Paris, les départements fortement dotés en résidences secondaires en France sont des destinations balnéaires ou de montagne mais on note ces dernières années un engouement pour les résidences secondaires urbaines. Ainsi, les plus fortes augmentations en termes de résidences secondaires entre 2008 et 2019 sont des destinations urbaines : Val-de-Marne +77%, Seine-Saint-Denis +74%, Hauts-de-Seine +64%, Rhône +61%, Bas-Rhin +56%, Paris +55%, Nord +54%, **Bouches-du-Rhône +49%**, Yvelines +45%, versus une moyenne nationale à 13%.

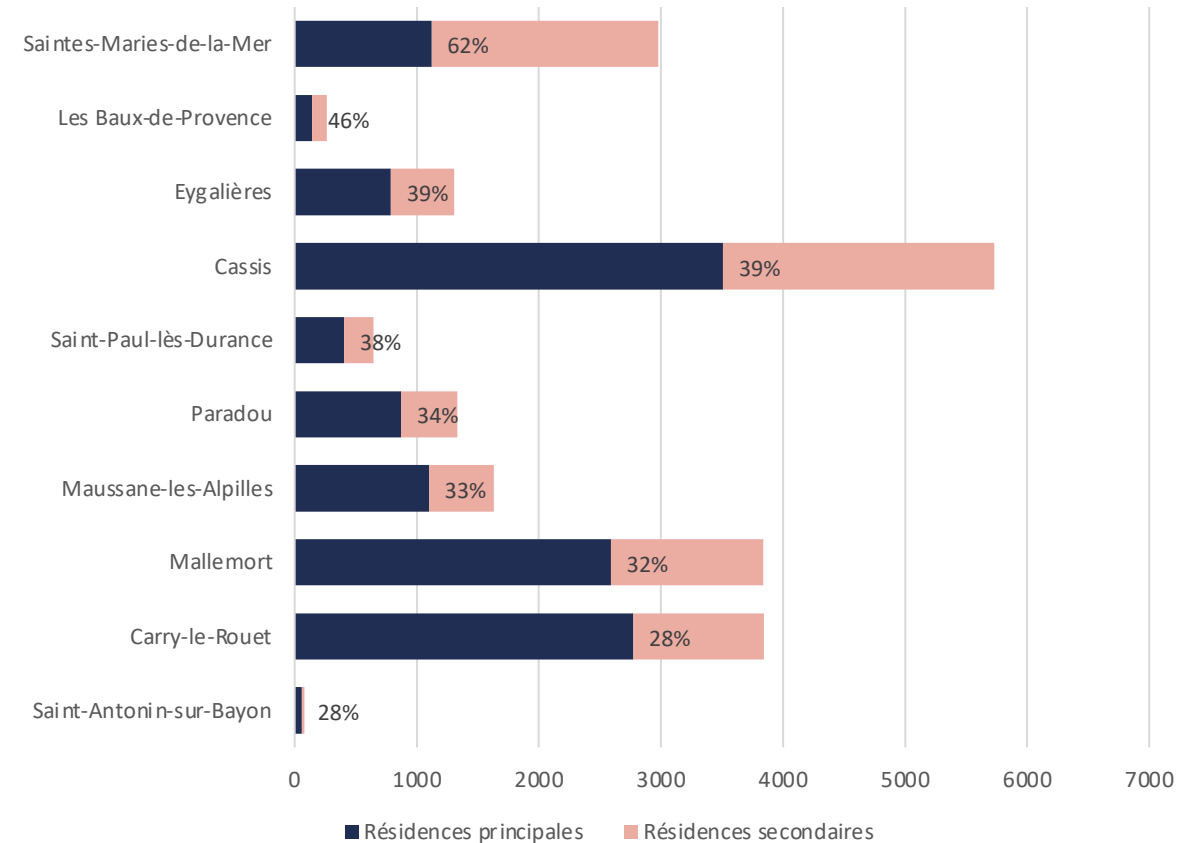
Entre 2023 et 2024, cette tendance se poursuit : Seine-Saint-Denis (+11%), Marne (+8%), Meurthe et Moselle, Rhône, Nord et Essonne (+7%). Les Bouches-du-Rhône affichent une augmentation de 3%, mais sont tout de même en 5^{ème} position nationale en termes de volumes supplémentaires.

Malgré son développement ces dernières années, la résidence secondaire exerce toujours **une faible pression dans notre département**. En effet, elle représente à peine **5% du parc des logements** des Bouches-du-Rhône, une part inférieure à celles observée à l'échelle régionale (18%) et nationale (10%).

Néanmoins cette pression n'est pas homogène sur l'ensemble du département. 11 communes ont un parc de résidence secondaire qui représente plus d'un quart du parc de logements non vacants. C'est le cas entre autres des Saintes-Maries-de-la-Mer, de Cassis, de Mallemort, de Carry-le-Rouet et des Baux-de-Provence (vs 5% à l'échelle départementale).

* Source : INSEE – 2023 – Recensement 2022

PART DES RÉSIDENCES SECONDAIRES DANS LE LOGEMENT (HORS VACANT)



■ L'HÉBERGEMENT MARCHAND DANS LES BOUCHES-DU-RHÔNE

RÉPARTITION DES LITS TOURISTIQUES (HORS LOCATIONS SAISONNIERES)



Remarque : les locations saisonnières peuvent être soit des résidences principales soit des résidences secondaires, mais celles qui ont une activité plus « professionnalisée », c'est-à-dire qui louent plus de 6 mois, sont obligatoirement des résidences secondaires, la loi imposant une durée maximale de 120 jours de location en résidence principale. Des travaux sont en cours pour quantifier et réaffecter aux hébergements marchands, les résidences secondaires proposées à la location saisonnière. A noter que les locations saisonnières, qu'elles soient classées ou non sont exclues de cette étude.

L'hébergement marchand, hors locations saisonnières, représente 26% des lits touristiques des Bouches-du-Rhône, une proportion dépassant celle observée au niveau régional (16%) et national (21%).

Ce constat s'explique par le faible nombre de résidences secondaires dans le département ainsi que par une offre d'hébergement marchand départementale supérieure à celles observées aux échelles régionale ou nationale : le département compte en effet 22 lits marchands au km² contre 17 dans la région et 9 en France.

■ L'INTENSITÉ TOURISTIQUE DANS LES BOUCHES-DU-RHÔNE

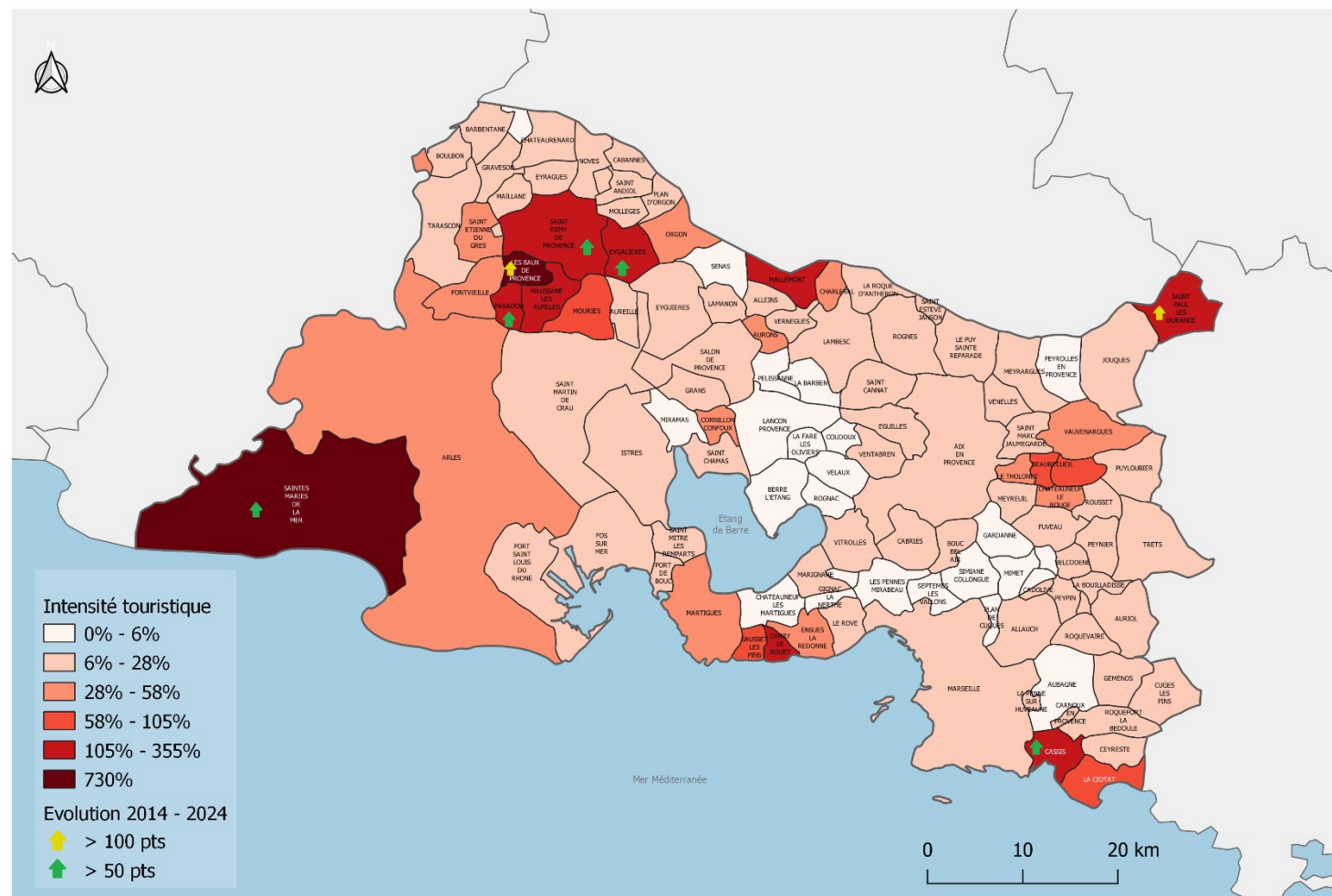
La population touristique exerce sur un territoire une pression plus ou moins forte. Cette pression s'estime par **l'intensité touristique** qui exprime **le rapport entre le nombre de lits touristiques d'un territoire et sa population**.

En raison de sa densité de population élevée, le département des Bouches-du-Rhône présente une intensité touristique relativement modérée, se situant à 17% en comparaison avec les chiffres régionaux (65%) et nationaux (33%). Cette mesure indique que la capacité d'accueil en lits touristiques du département équivaut à 17% de sa population totale.

Certaines communes du département enregistrent toutefois une intensité touristique très marquée, notamment les Saintes-Maries-de-la-Mer (730%), capable d'accueillir plus de sept fois sa population, les Baux-de-Provence (376%), et dans une moindre mesure, Cassis (217%).

Au cours des dix dernières années, une augmentation de cette intensité touristique a été observée dans les communes déjà bien pourvues. C'est le cas notamment des Baux-de-Provence (+214 points entre 2014 et 2024), de Saint-Paul-lès-Durance (+13 points) et des Saintes-Maries-de-la-Mer (+79 points), résultant d'un effet cumulé lié à l'expansion des lits touristiques, principalement attribuable au développement des résidences secondaires dans ces localités, ainsi qu'à une diminution de leur population.

Intensité touristique dans les Bouches-du-Rhône en 2024



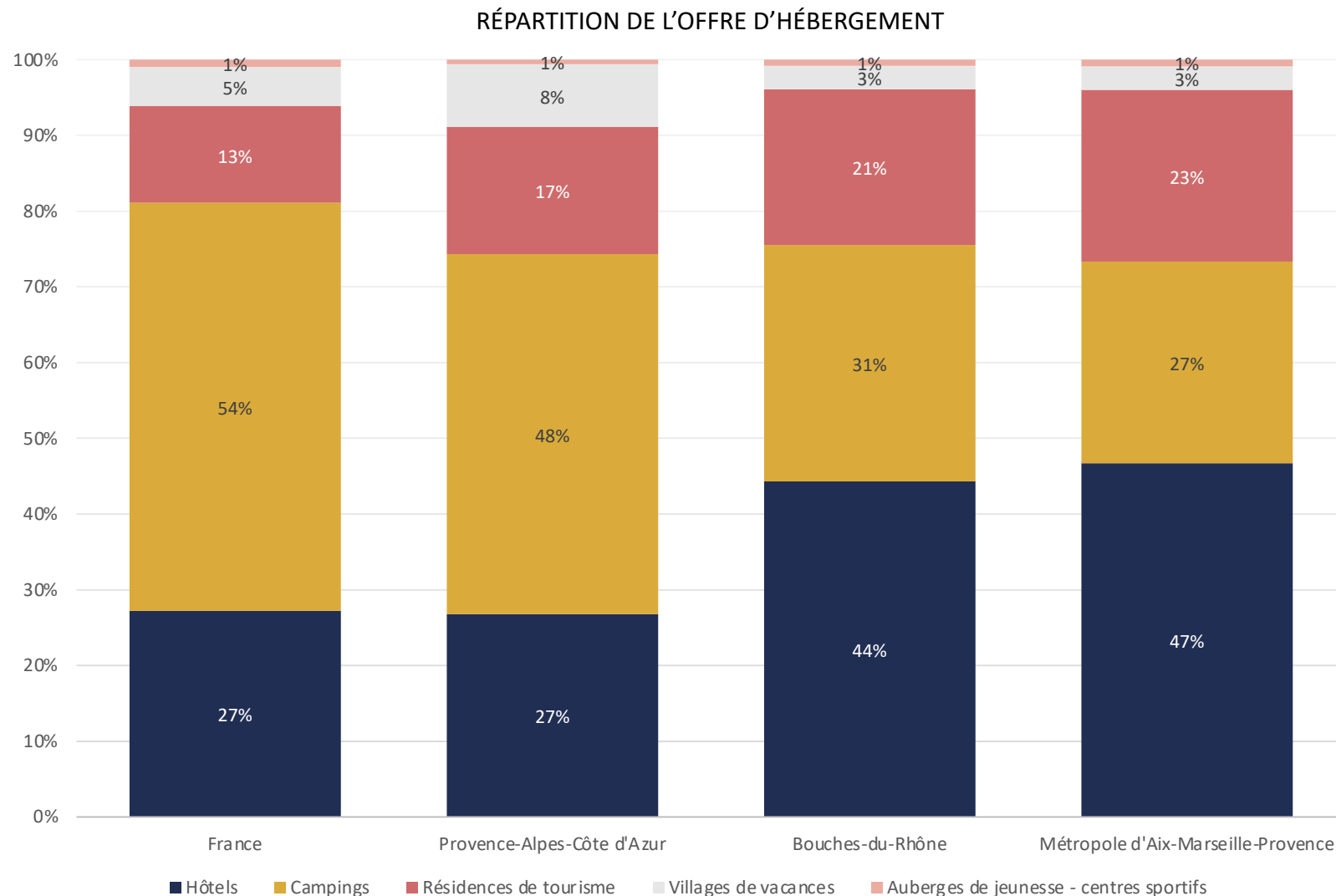
■ L'HÔTELLERIE : PREMIER MODE D'HÉBERGEMENT MARCHAND DU DÉPARTEMENT

L'**hôtellerie** demeure le mode d'hébergement prédominant dans les Bouches-du-Rhône, représentant 44% de la capacité d'accueil marchande (hors location saisonnière). Cette proportion s'élève à 47% au sein de la métropole Aix-Marseille-Provence, dépassant nettement les chiffres observés à l'échelle régionale et nationale (27%). Notons que le parc hôtelier des Bouches-du-Rhône occupe la troisième place au niveau national en termes de nombre de chambres, juste derrière Paris et les Alpes-Maritimes.

En revanche, bien que l'**hôtellerie de plein air** soit le deuxième mode d'hébergement dans le département, elle représente moins d'un tiers de la capacité d'accueil dans les Bouches-du-Rhône, alors qu'elle dépasse la moitié à l'échelle nationale.

Les **résidences de tourisme** ont une présence légèrement plus marquée dans les Bouches-du-Rhône par rapport à la région, et significativement plus élevée qu'au niveau national (21% contre 17% et 13% respectivement). Ce mode d'hébergement demeure le troisième sur l'ensemble des territoires.

Remarque : Il est à noter que des travaux sont en cours pour quantifier les locations saisonnières et les réaffecter à l'hébergement marchand.



Source : INSEE – Chiffres détaillés – Tourisme 2023

■ **LE POIDS DES DIFFÉRENTS TYPES D'HÉBERGEMENTS MARCHANDS AU 1^{ER} JANVIER 2024**
(hors locations saisonnières non classées)

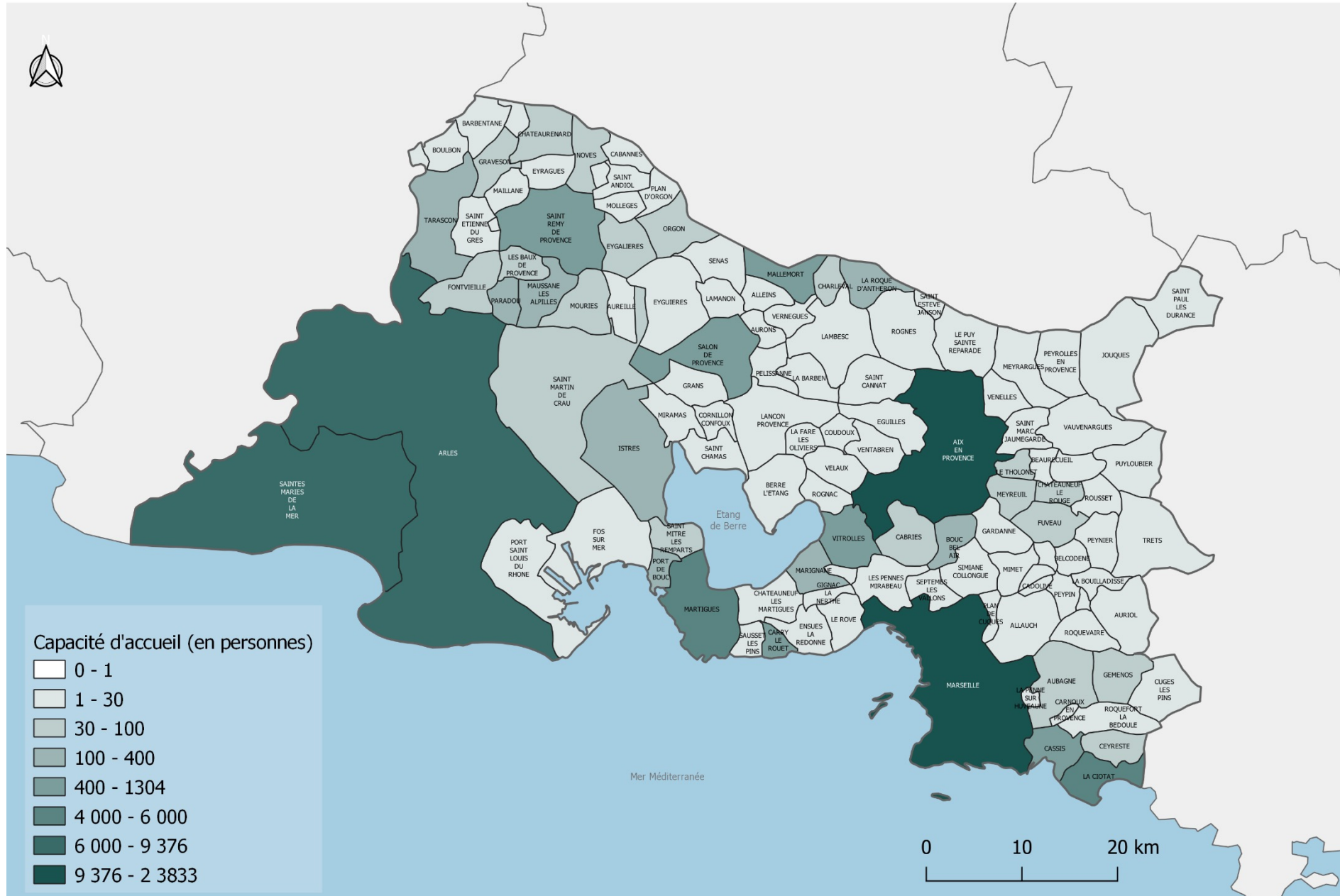
		Nombre d'établissements	Part	Capacité d'accueil	Part
Hôtellerie	Hôtels classés	359	7,0%	35 720	32,0%
	Hôtels non classés	113	2,2%	4 734	4,2%
Hôtellerie de plein air	Campings classés	57	1,1%	26 610	23,9%
	Campings non classés	7	0,1%	1 161	1,0%
Résidences de tourisme ou hébergements assimilés	Résidence de tourisme	45	0,9%	14 173	12,7%
	Résidences hôtelières	41	0,8%	5 285	4,7%
Meublés de tourisme classés	Meublés de tourisme classés	4006	78,3%	18 457	16,6%
Chambres d'hôtes	Chambres d'hôtes	461	9,0%	2 965	2,7%
Hébergements collectifs	Villages de vacances et hébergements assimilés	6	0,1%	1 608	1,4%
	Auberges de jeunesse	9	0,2%	688	0,6%
	Maisons familiales de vacances	1	0,0%	12	0,0%
	Gîtes d'étapes et de séjours	4	0,1%	59	0,1%
	Campings à la ferme	4	0,1%	30	0,0%
TOTAL		5113	100,0%	111 502	100,0%

Les capacités d'accueil en termes d'équivalent-personnes sont déterminées selon les normes suivantes :

- Hôtellerie : 2 personnes par chambre
- Hôtellerie de plein air : 3 personnes par emplacement
- La capacité d'accueil des autres hébergements fait l'objet d'enquêtes spécifiques permettant de connaître le nombre maximal de personnes pouvant être accueillies dans chaque hébergement.

Remarque : Ce document présente les établissements classés tourisme ainsi que des établissements non classés et non labellisés, référencés par les offices de tourisme.

Répartition de la capacité d'accueil marchande dans les Bouches-du-Rhône en 2024



La capacité d'accueil des Bouches-du-Rhône est estimée à près de 360 000 lits touristiques hors hébergement en résidences principales des parents et/ou amis en 2024.

Ces lits touristiques se composent d'hébergements marchands classés et non classés (hôtels, campings, résidence de tourisme...), labellisés et non labellisés (meublés, chambres d'hôtes, gîtes d'étapes et de séjours...), référencés par les offices du tourisme et de **49 662 résidences secondaires** (source INSEE 2024). Sont exclus les centres de vacances, les centres d'accueil, quelques hébergements « atypiques », les locations saisonnières non classées et les hébergements en résidences principales des parents-amis et tous les autres hébergements qui ne sont pas recensés par les offices de tourisme des Bouches-du-Rhône aujourd'hui.

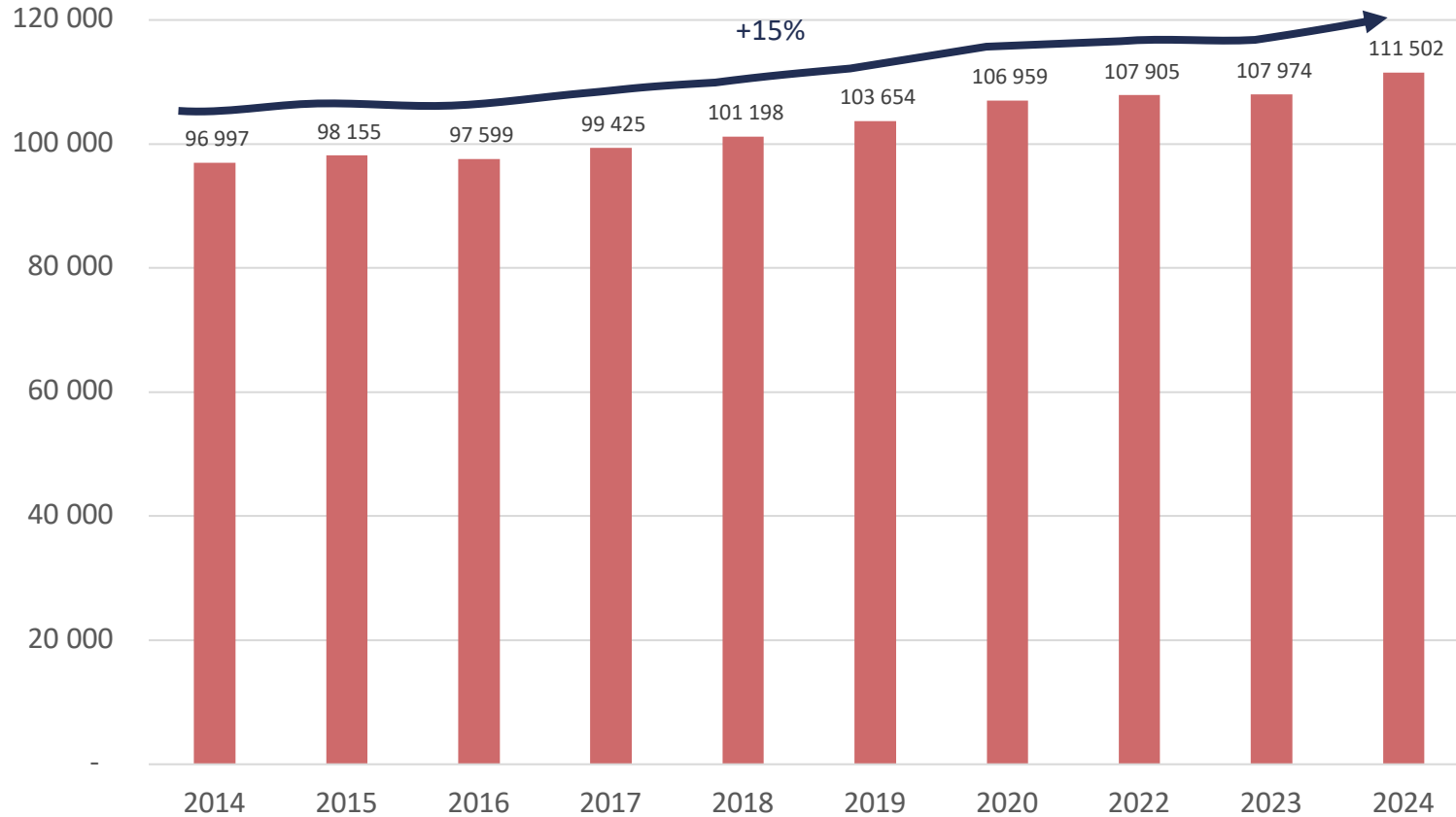
Le cas particulier des locations saisonnières :

Ces dernières années, le développement des plateformes internet, type Airbnb ou Abritel/Homelidays par exemple, a enrichi l'offre d'hébergements touristiques marchands. Au sens des logements, ces offres sont soit des résidences secondaires, soit des résidences principales. Ainsi, la partie des résidences secondaires commercialisée via les plateformes sont comptabilisées dans notre traitement. Une partie d'entre elles pouvant même être classée, certaines locations sont comptées deux fois lorsqu'elles sont résidences secondaires et classées. En revanche, les locations saisonnières en résidence principale ne sont pas comptabilisées.

Des travaux sur l'estimation du nombre de locations saisonnières dans les Bouches-du-Rhône sont en cours et seront mis à disposition dès que possible.

Une évolution sur 10 ans :

EVOLUTION DE LA CAPACITÉ D'ACCUEIL MARCHANDE 2014-2024 (EN NOMBRE DE LITS)



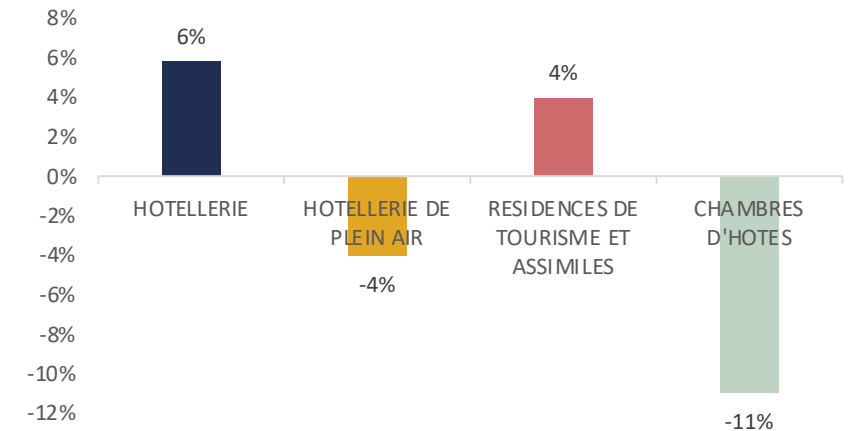
Entre 2014 et 2024, la capacité d'accueil marchande a augmenté de 15%, soit 1,56% par an en moyenne

Cette hausse a été portée par plusieurs modes d'hébergement depuis 10 ans, mais elle l'est surtout ces dernières années par l'augmentation du nombre de meublés qui se font classer et qui intègrent donc le calcul (les lits en meublés classés sont 3 fois plus nombreux qu'il y a 10 ans)

En dehors des meublés classés, la hausse de la capacité d'accueil marchande est portée par l'hôtellerie (+6% en 10 ans) bien que cette hausse ait été freinée par la crise sanitaire, et par la résidence (+4%). Il est à noter que pour l'hôtellerie le nombre d'hôtels s'est réduit mais la capacité s'est accrue en raison de l'installation d'hôtels plus grands en moyenne.

Ce n'est pas le cas pour l'hôtellerie de plein air, qui a vu son parc et sa capacité d'accueil légèrement diminuer.

Evolution de la capacité d'accueil par mode d'hébergement entre 2014 et 2024*



*hors meublés classés et hébergements collectifs

Avant la crise sanitaire, la capacité d'accueil marchande croissait sensiblement (+1% en moyenne par an, entre 2014 et 2020).

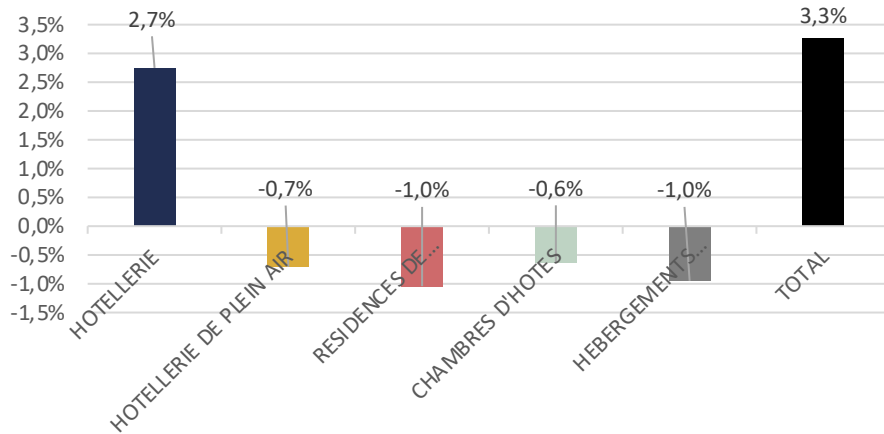
Après la crise sanitaire, la croissance de la capacité d'accueil marchande (hors meublés classés) s'est ralentie, allant même jusqu'à une décroissance (-4% entre 2020 et 2023).

Au 1^{er} janvier 2024, la croissance (hors meublés classés) a repris, avec **+0,7%** de la capacité d'accueil marchande par rapport à 2023. (Soit **+3,3%** en incluant les meublés classés).

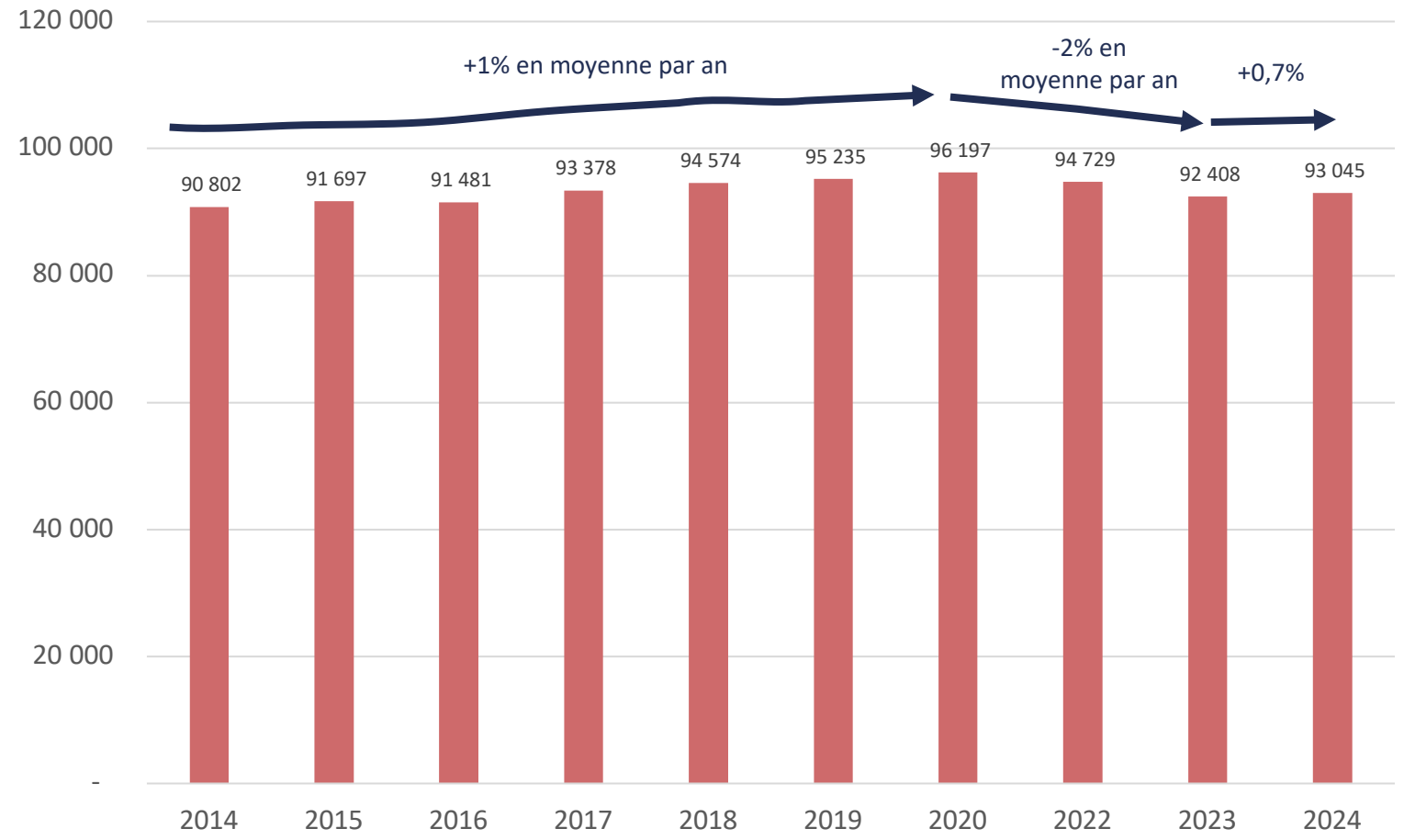
Cette hausse est exclusivement imputable à l'hôtellerie, qui a vu son nombre de lits augmenter de +2,7% par rapport à 2023, suite à une légère progression de son parc.

Les autres modes d'hébergement (à l'exception des meublés) affichent des diminutions sensibles, qui n'ont pas pu impacter négativement l'évolution de la capacité offerte, et cela même sans compter les meublés classés.

Evolution de la capacité d'accueil par mode d'hébergement (hors meublés classés) entre 2023 et 2024



EVOLUTION DE LA CAPACITÉ D'ACCUEIL MARCHANDE HORS MEUBLÉS DE TOURISME CLASSÉS 2014-2024



■ LA CAPACITÉ D'ACCUEIL MARCHANDE PAR BASSIN TOURISTIQUE AU 1^{ER} JANVIER 2024
(hors locations saisonnières non classées)

	Hôtellerie	Hôtellerie de plein air	Résidences de tourisme et assimilées	Meublés de tourisme classés	Chambres d'hôtes	Hébergement collectif	TOTAL	Répartition
Alpilles	3 040	4 737	1 675	5 117	1 090	28	15 687	14%
Arles	2 668	2 028	1 109	1 667	257	198	7 927	7%
Aubagne et colline - Cassis - La Ciotat	2 806	3 600	1 734	4 052	364	82	12 638	11%
Camargue	1 926	3 495	292	465	148	20	6 346	6%
Marseille Provence - Aéroport - Etang de Berre (Est)	3 134	1 155	230	51	20		4 590	4%
Marseille - Ville	15 488	198	5 152	2 468	280	848	24 434	22%
Martigues - La Côte bleue - Etang de Berre (Ouest)	2 672	7 395	835	1 238	180	1 128	13 448	12%
Pays d'Aix	7 082	2 700	5 414	2 612	455	35	18 298	16%
Provence salonnaise	1 638	2 463	3 017	787	171	58	8 134	7%
TOTAL	40 454	27 771	19 458	18 457	2 965	2 397	111 502	100%

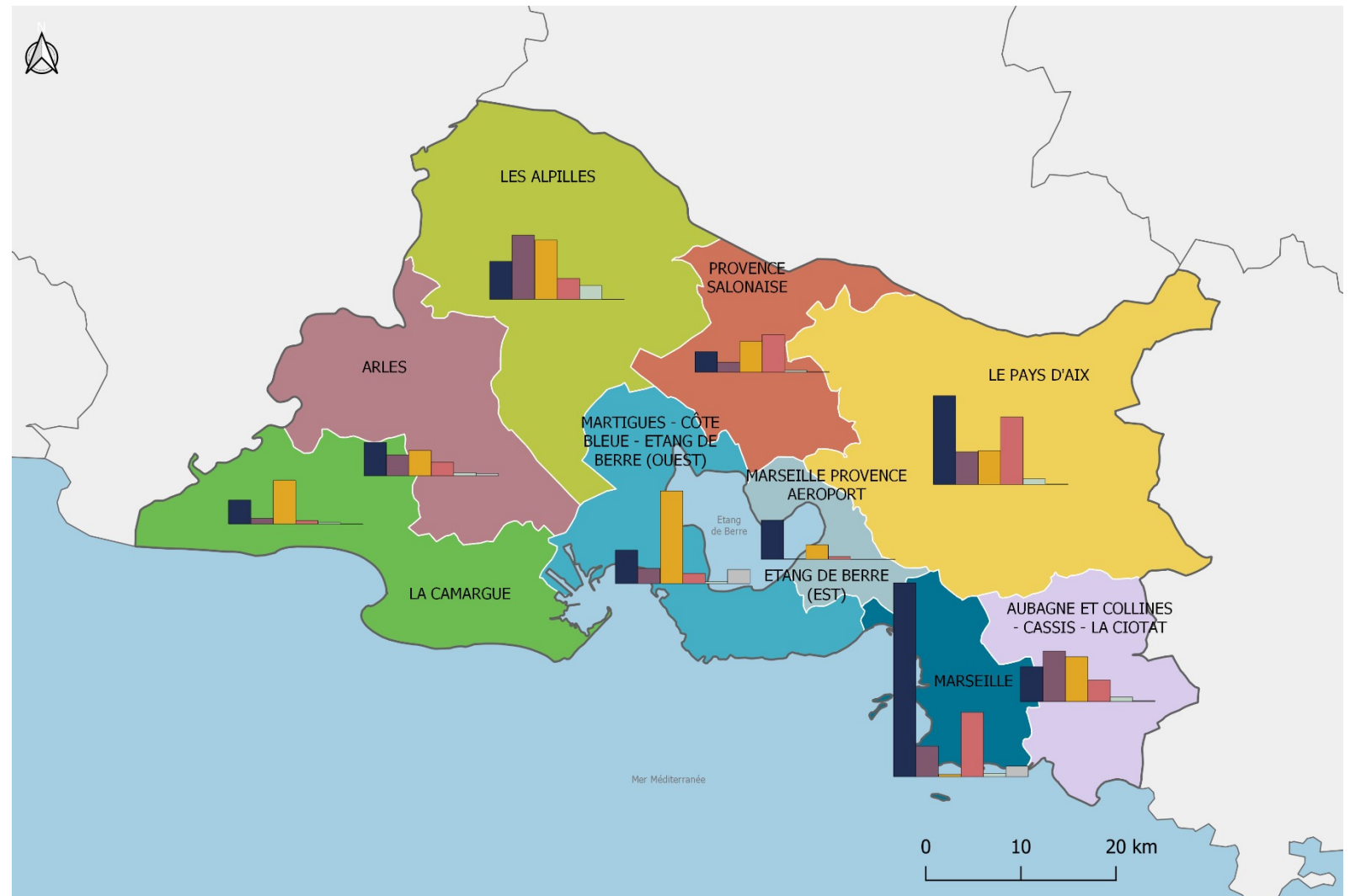
Répartition de la capacité d'accueil marchande en 2024 (hors locations saisonnières non classées)

La répartition inégale de la capacité d'accueil marchande dans les Bouches-du-Rhône se manifeste clairement à travers les territoires du département.
Près de 40% des lits marchands sont concentrés à Marseille et dans le Pays d'Aix, tandis que des régions plus rurales comme la Camargue n'en offrent que 6%.

En outre, la répartition de la capacité d'accueil varie en fonction des modes d'hébergement selon les bassins. À Marseille, ainsi que dans le bassin de Marseille Provence Aéroport – Etang de Berre (Est), l'hôtellerie joue un rôle particulièrement significatif, représentant près des deux tiers de leur capacité d'accueil.

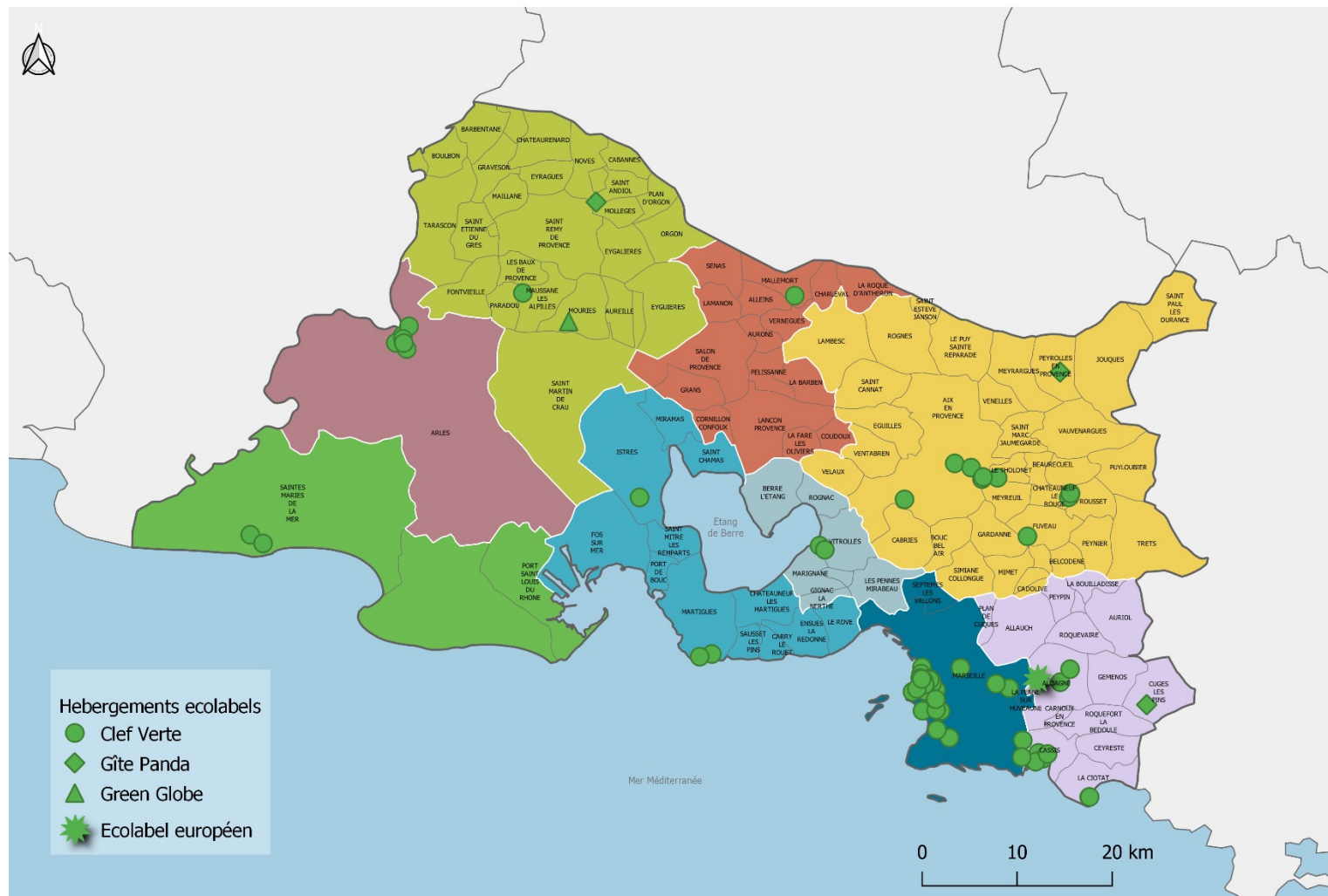
Dans le bassin de Martigues – Côte Bleue – Etang de Berre (Ouest) et en Camargue, c'est l'hôtellerie de plein air qui domine largement, avec 55% des lits marchands.

Les écarts sont moins prononcés dans les autres bassins



■ LES HÉBERGEMENTS ÉCO-LABELLISÉS DANS LES BOUCHES-DU-RHÔNE

Hébergements éco-labelisés dans les Bouches-du-Rhône en 2024



Au 1^{er} janvier 2024, on compte **81** hébergements éco-labelisés dans les Bouches-du-Rhône.

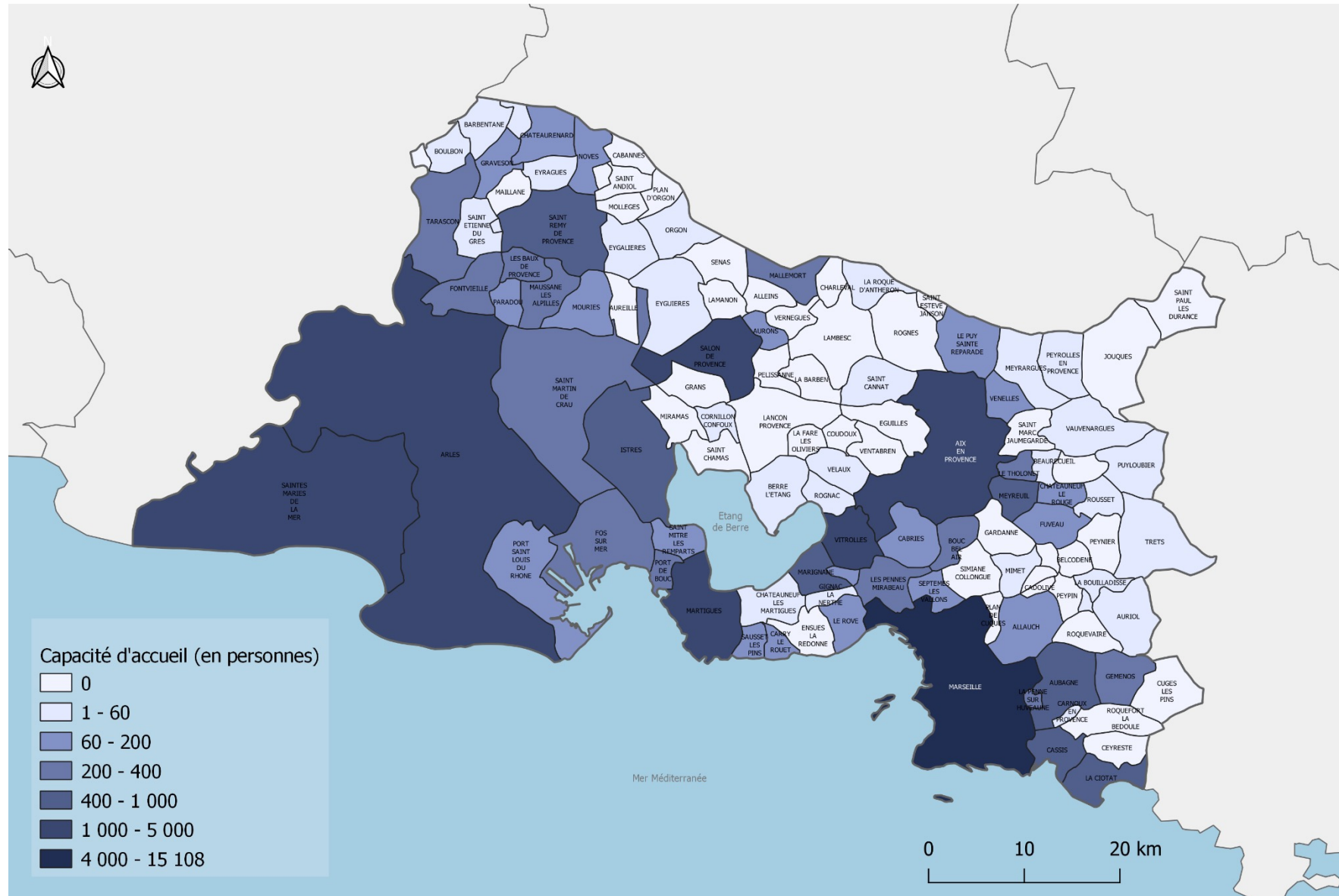
Parmi les 4 labels retenus, ce sont les établissements labellisés « Clef verte » qui sont les plus nombreux (75).

Si ce volume peut paraître faible au regard de l'offre totale d'hébergements du territoire, il est à noter que ce volume a doublé entre 2022 et 2024, ce qui laisse paraître des perspectives d'évolution pour les années à venir, étant donné l'importance des enjeux du tourisme responsable.

C'est notamment à Marseille que l'on compte de plus en plus d'hébergements éco-labelisés. La commune compte aujourd'hui près de la moitié de ces établissements

LE PARC DE L'HÔTELLERIE

Répartition de la capacité d'accueil hôtelière dans les Bouches-du-Rhône en 2024



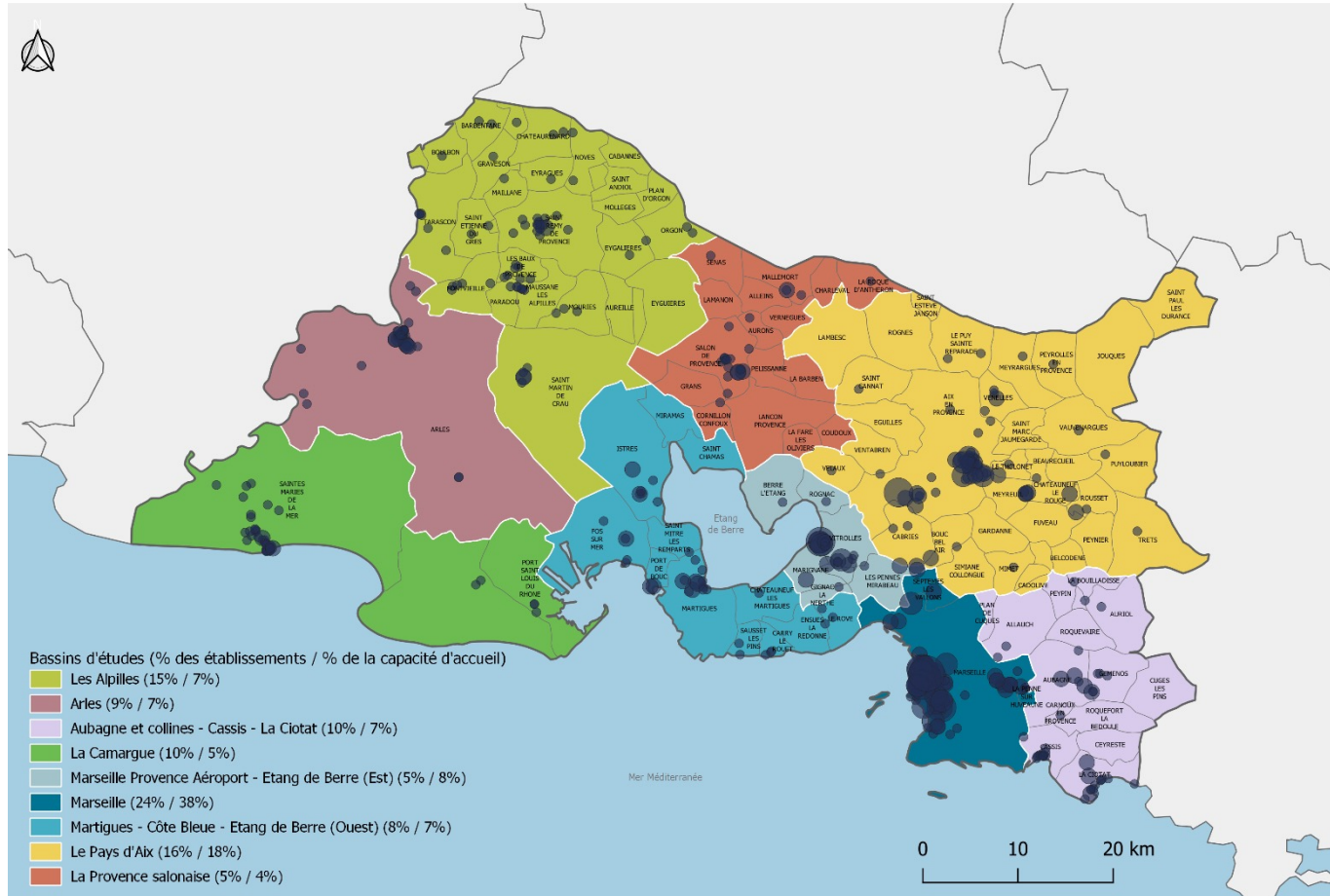
■ ENSEMBLE DU DÉPARTEMENT

	1 étoile		2 étoiles		3 étoiles		4 étoiles		5 étoiles		Sous-total classé		Non classé		TOTAL	
	Ets	Ch.	Ets	Ch.	Ets	Ch.	Ets	Ch.	Ets	Ch.	Ets	Ch.	Ets	Ch.	Ets	Ch.
Alpilles	2	33	6	160	30	650	11	165	6	222	55	1 230	16	290	71	1 520
Arles	1	73	8	219	16	660	4	135	2	62	31	1 149	11	185	42	1 334
Aubagne et colline - Cassis - La Ciotat	1	12	10	286	21	765	2	135	2	73	36	1 271	9	132	45	1 403
Camargue			5	112	20	432	6	192	1	20	32	756	15	207	47	963
Marseille Provence - Aéroport - Etang de Berre (Est)			4	334	10	721	2	285			16	1 340	6	227	22	1 567
Marseille - Ville	3	189	19	1 405	34	2 470	23	2 490	4	365	83	6 919	28	825	111	7 744
Martigues - La Côte bleue - Etang de Berre (Ouest)	1	50	11	470	15	637	1	72			28	1 229	8	107	36	1 336
Pays d'Aix	3	164	12	601	21	1 063	14	1 042	9	395	59	3 265	16	276	75	3 541
Provence salonnaise	1	15	4	137	11	414	3	135			19	701	4	118	23	819
TOTAL	12	536	79	3 724	178	7 812	66	4 651	24	1 137	359	17 860	113	2 367	472	20 227

Ets : Nombre d'hôtels

Ch. : Nombre de chambres

Nombre et capacité des hôtels dans les Bouches-du-Rhône en 2024



Avec une capacité d'accueil de **40 454** personnes offertes par **472** établissements, l'hôtellerie représente le premier mode d'hébergement marchand des Bouches-du-Rhône (36% de la capacité marchande).

Le parc hôtelier diminue depuis 10 ans (-9% d'établissements entre 2014 et 2024), mais sa capacité a augmenté (+6% de lits), suite à l'ouverture d'hôtels plus grands. En 2024, on compte 3 hôtels de plus qu'en 2023, et près de 3% de lits offerts en plus.

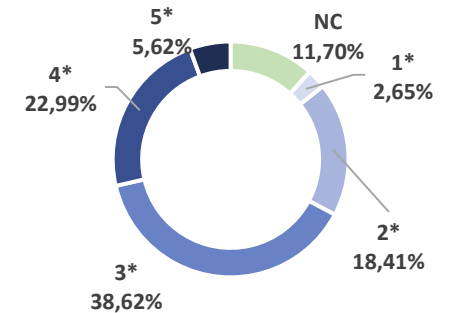
1 lit sur 2 à Marseille et Aix-en-Provence

Des hôtels sont présents dans 75 des 119 communes du département, couvrant ainsi les deux tiers du territoire. Cependant, la répartition des établissements n'est pas uniforme, avec une concentration plus importante dans les zones urbaines. En effet, environ un tiers des hôtels se situent à Marseille ou à Aix-en-Provence. La disparité est encore plus marquée en termes de densité de lits hôteliers, ces deux villes représentant près de la moitié de la capacité d'accueil totale du département.

On observe également une présence notable d'hôtels dans des communes plus petites telles qu'Arles et les Saintes-Maries-de-la-Mer, avec respectivement 42 et 44 établissements, chacune contribuant à 9% du parc. Cependant, la taille moyenne des hôtels dans ces localités est moindre (32 chambres en moyenne à Arles et 21 aux Saintes-Maries-de-la-Mer, comparé à 71 à Marseille). Malgré cela, ces deux communes représentent respectivement 7% et 5% de la capacité d'accueil totale du département.

88% des chambres sont classées :

Répartition des lits par classement



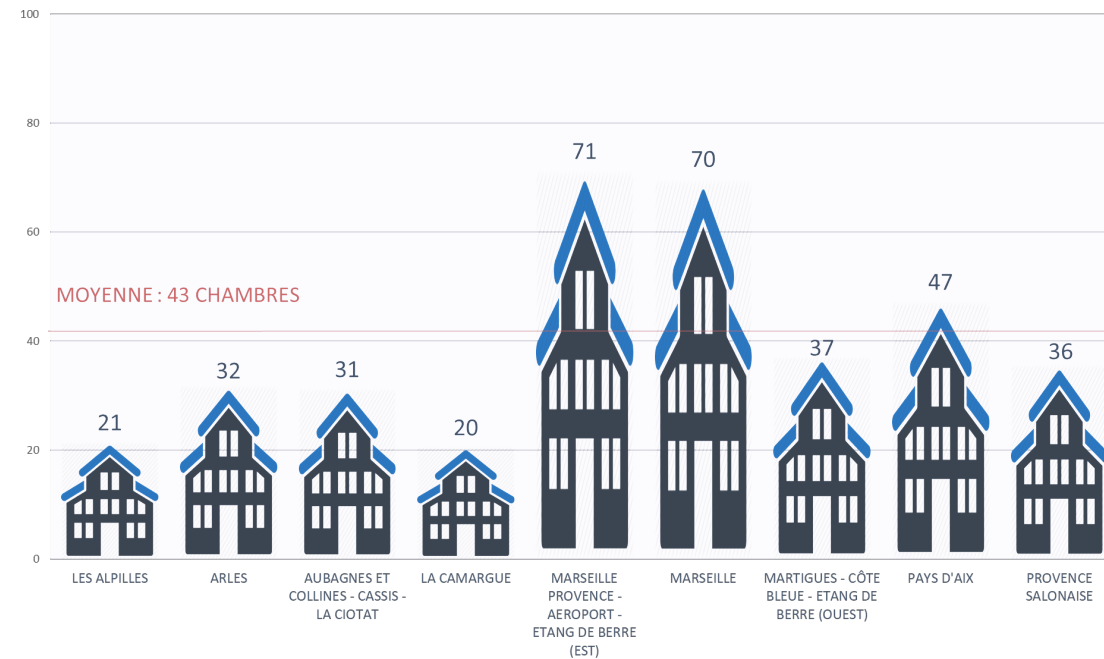
Des hôtels de taille variée

Les hôtels du département offrent en moyenne 43 chambres par établissement. Les plus grands d'entre eux se trouvent à proximité de l'aéroport Marseille-Provence (71 chambres en moyenne) et à Marseille (70). Les plus petits hôtels se trouvent en Camargue ou dans les Alpilles (respectivement 20 et 21 chambres).

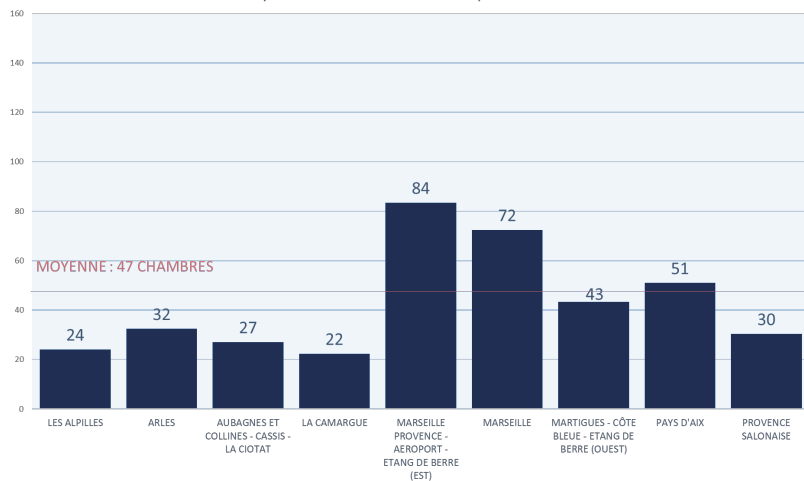
9 des 10 plus grands hôtels du département sont situés à Marseille (à l'exception du Hilton Garden Inn à Marignane). Ces hôtels offrent en effet en moyenne 197 chambres par établissement.

Ce sont les hôtels les plus classés qui offrent le plus de chambres : les hôtels 4-5* offrent en moyenne 64 chambres par établissement, contre 47 pour les 1-2*.

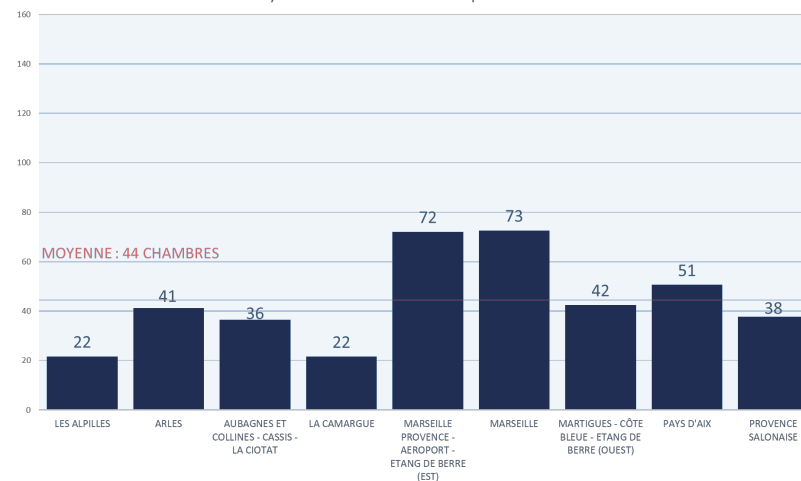
Taille moyenne des hôtels dans le département



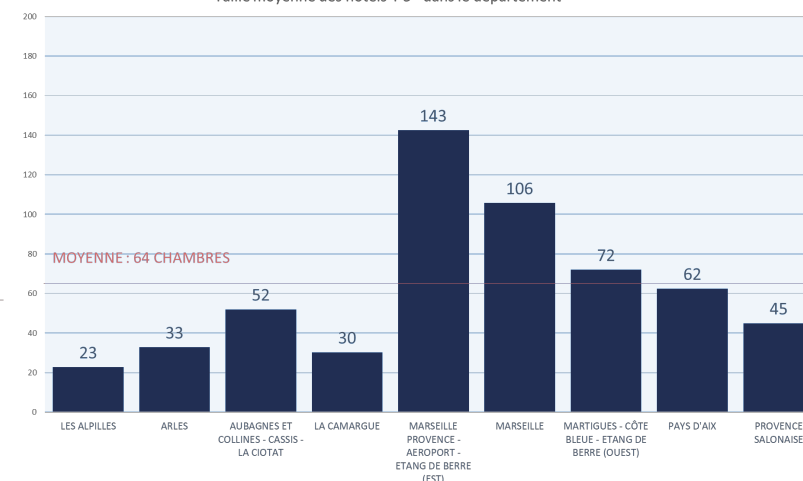
Taille moyenne des hôtels 1-2* dans le département



Taille moyenne des hôtels 3* dans le département



Taille moyenne des hôtels 4-5* dans le département



■ LES ÉVOLUTIONS DU PARC ENTRE LE 1^{ER} JANVIER 2023 ET LE 1^{ER} JANVIER 2024

Ouverture, réouverture ou prise en compte de 17 hôtels dont 8 classés

Hôtel Saint-Christophe (NC – 67 chambres) à Aix-en-Provence, Hôtel Présent (NC – 13 chambres) et Noemy's (3* - 41 chambres) à Arles, Domaine de la Reynaude (NC – 32 chambres) à Aurons, Ibis Marseille Marignane Technopole (3* - 70 chambres) à Marignane, B&B Marseille les Ports (2* - 90 chambres), Crowne Plaza Le Dôme (4* - 138 chambres), F1 Marseille Est Saint-Menet (NC – 64 chambres), Original City Parc des Expositions (2* - 116 chambres) et Relax (NC – 20 chambres) à Marseille, Auberge des 3 gares (NC – 11 chambres) à Meyrargues, Les Petites Maisons (NC – 21 chambres) au Paradou, Greet Hôtel (3* - 71 chambres) et La Maison d'Été (3* - 18 chambres) à Salon-de-Provence, le Terminus (NC – 20 chambres) et Mas des Comtes de Provence (4* - 8 chambres) à Tarascon.

Fermeture ou exclusion de 14 hôtels dont 6 classés

Brit Hôtel Moulin de la Pioline (3* - 35 chambres), Campanile Aix Ouest Jas de Bouffan (3* - 67 chambres), Hôtel Artea (3* - 47 chambres) et Le Mas d'Entremont (4* - 20 chambres) à Aix-en-Provence, Auberge des mûriers (NC – 12 chambres) à Bouc-Bel-Air, Hôtel de Nice (NC – 18 chambres) à Gardanne, Hôtel Paradis (NC – 15 chambres) et Maison Juste (NC – 18 chambres) à Marseille, Le Grand Canal (2* - 17 chambres) à Martigues, Auberge aux petits pavés (NC – 9 chambres) à Orgon, Villa Baulieu (5* - 11 chambres) à Rognes, Relais de l'Abéou (NC – 9 chambres) à Saint-Paul-lès-Durance et Hôtel de la Caume (NC – 11 chambres) à Saint-Rémy-de-Provence.

43 hôtels ayant une modification de classement

35 hôtels classés, anciennement non classés : Golden Tulip (4* - 83 chambres), Le Concorde (3* - 50 chambres) et Olympe (2* - 30 chambres) à Aix-en-Provence, Art Hôtel (3* - 42 chambres), Cheval Blanc (3* - 24 chambres), Flamant Rose (2* - 8 chambres), et Mas de la Chapelle (4* - 24 chambres) à Arles, Relais des Brasseurs (3* - 50 chambres) à Aubagne, la Bastide Bourrelly (5* - 20 chambres) à Cabriès, Best Western Bed and Suites (3* - 31 chambres) et B&B (2* - 62 chambres) à Gémenos, Le Moulin d'Aure (3* - 19 chambres) à Graveson, Première classe (2* - 60 chambres) à Istres, La Rotonde (3* - 32 chambres) à La Ciotat, Hôtel Occitan (3* - 30 chambres) à La Destrousse, Fabian des Baux (3* - 20 chambres) aux Baux-de-Provence, B&B Parc Chanot (2* - 82 chambres), Campanile Saint-Antoine (3* - 122 chambres), Greet Hôtel Centre Saint-Charles (2* - 60 chambres), Ibis Centre Préfecture (3* - 83 chambres), Ibis Budget Porte d'Aubagne (2* - 57 chambres), Le M (3* - 37 chambres) et Newhotel of Marseille (4* - 100 chambres) à Marseille, Kyriad Direct (2* - 60 chambres) et La Villa Martégale (3* - 33 chambres) à Martigues, Ibis Budget Le Canet (2* - 68 chambres) à Meyreuil, Hôtel Terriciaë et Spa (3* - 31 chambres) à Mourières, Le relais des Fumades (1* - 12 chambres) à Orgon, Déjeunez sous l'arbre (3* - 23 chambres) à Rousset, Le Maset (2* - 11 chambres) les Bains Gardians (4* - 67 chambres) et Mas des Lys (3* - 27 chambres) aux Saintes-Maries-de-la-Mer, Villa Glanum et spa (3* - 25 chambres) et Le Mas des Carassins (3* - 22 chambres) à Saint-Rémy-de-Provence, et Golden Tulip (4* - 107 chambres) à Vitrolles.

6 hôtels ont gagné une ou plusieurs étoiles suite à un reclassement : La Magdeleine (5* - 28 chambres) à Gémenos, Les Lavandes (3* - 15 chambres) à La Ciotat, B&b Prado Vélodrome (3* - 162 chambres) à Marseille, Petit Hôtel (4* - 9 chambres) à Saint-Rémy-de-Provence, Hôtel d'Angleterre (3* - 26 chambres) à Salon-de-Provence, et Campanile Anjoly (3* - 49 chambres) à Vitrolles.

2 hôtels ont perdu une ou plusieurs étoiles suite à un reclassement : Adonis Arc Hôtel (NC – 40 chambres) et La Caravelle (1* - 30 chambres) à Aix-en-Provence.

■ ALPILLES

	1 étoile		2 étoiles		3 étoiles		4 étoiles		5 étoiles		Sous-total classé		Non classé		TOTAL	
	Ets	Ch.	Ets	Ch.	Ets	Ch.	Ets	Ch.	Ets	Ch.	Ets	Ch.	Ets	Ch.	Ets	Ch.
Barbentane					1	17					1	17	1	9	2	26
Boulbon							1	8			1	8			1	8
Châteaurenard			1	31							1	31	1	12	2	43
Eygalières							1	15			1	15	1	15	2	30
Eyguières											0	0	1	4	1	4
Eyragues											0	0	1	7	1	7
Fontvieille			1	12	2	70	1	15			4	97	1	19	5	116
Graveson					2	48					2	48			2	48
Les Baux-de-Provence					2	45	2	55	2	92	6	192			6	192
Mas-Blanc-des-Alpilles					1	13					1	13			1	13
Maussane-les-Alpilles			1	18	4	92					5	110			5	110
Mouriès					2	60					2	60	1	14	3	74
Noves					1	13	1	23			2	36			2	36
Orgon	1	12			1	8					2	20			2	20
Paradou							1	10	1	15	2	25	1	21	3	46
Rognonas					1	14					1	14			1	14
Saint-Étienne-du-Grès					1	8					1	8			1	8
Saint-Martin-de-Crau	1	21	1	59							2	80	3	84	5	164
Saint-Rémy-de-Provence					10	214	3	31	3	115	16	360	4	85	20	445
Tarascon			2	40	2	48	1	8			5	96	1	20	6	116
TOTAL	2	33	6	160	30	650	11	165	6	222	55	1 230	16	290	71	1 520

Ets : Nombre d'hôtels

Ch. : Nombre de chambres

- ARLES VILLE

	1 étoile		2 étoiles		3 étoiles		4 étoiles		5 étoiles		Sous-total classé		Non classé		TOTAL	
	Ets	Ch.	Ets	Ch.	Ets	Ch.	Ets	Ch.	Ets	Ch.	Ets	Ch.	Ets	Ch.	Ets	Ch.
Arles	1	73	8	219	16	660	4	135	2	62	31	1 149	11	185	42	1 334
TOTAL	1	73	8	219	16	660	4	135	2	62	31	1 149	11	185	42	1 334

- AUBAGNE ET COLLINES – CASSIS – LA CIOTAT

	1 étoile		2 étoiles		3 étoiles		4 étoiles		5 étoiles		Sous-total classé		Non classé		TOTAL	
	Ets	Ch.	Ets	Ch.	Ets	Ch.	Ets	Ch.	Ets	Ch.	Ets	Ch.	Ets	Ch.	Ets	Ch.
Allauch	1	12			1	24					2	36			2	36
Aubagne			1	57	3	159	1	72			5	288			5	288
Auriol											0	0	1	11	1	11
Carnoux-en-Provence			1	12							1	12			1	12
Cassis			3	70	7	171			1	45	11	286	4	87	15	373
Gémenos			2	80	2	83			1	28	5	191	1	9	6	200
La Bouilladisse			1	12							1	12			1	12
La Ciotat			2	55	7	298	1	63			10	416	3	25	13	441
La Destrousse					1	30					1	30			1	30
TOTAL	1	12	10	286	21	765	2	135	2	73	36	1 271	9	132	45	1 403

Ets : Nombre d'hôtels

Ch. : Nombre de chambres

- CAMARGUE

	1 étoile		2 étoiles		3 étoiles		4 étoiles		5 étoiles		Sous-total classé		Non classé		TOTAL	
	Ets	Ch.	Ets	Ch.	Ets	Ch.	Ets	Ch.	Ets	Ch.	Ets	Ch.	Ets	Ch.	Ets	Ch.
Port-Saint-Louis-du-Rhône					1	10					1	10	2	30	3	40
Saintes-Maries-de-la-Mer			5	112	19	422	6	192	1	20	31	746	13	177	44	923
TOTAL			5	112	20	432	6	192	1	20	32	756	15	207	47	963

- MARSEILLE PROVENCE AÉROPORT – ÉTANG DE BERRE (EST)

	1 étoile		2 étoiles		3 étoiles		4 étoiles		5 étoiles		Sous-total classé		Non classé		TOTAL	
	Ets	Ch.	Ets	Ch.	Ets	Ch.	Ets	Ch.	Ets	Ch.	Ets	Ch.	Ets	Ch.	Ets	Ch.
Berre-l'Etang													1	11	1	11
Gignac-la-Nerthe													1	5	1	5
Les Pennes-Mirabeau					2	106					2	106	1	80	3	186
Marignane			1	117	2	195	1	178			4	490			4	490
Rognac													1	9	1	9
Saint-Victoret			1	82							1	82			1	82
Vitrolles			2	135	6	420	1	107			9	662	2	122	11	784
TOTAL			4	334	10	721	2	285			16	1 340	6	227	22	1 567

Ets : Nombre d'hôtels
Ch. : Nombre de chambres

■ MARSEILLE VILLE

	1 étoile		2 étoiles		3 étoiles		4 étoiles		5 étoiles		Sous-total classé		Non classé		TOTAL	
	Ets	Ch.	Ets	Ch.	Ets	Ch.	Ets	Ch.	Ets	Ch.	Ets	Ch.	Ets	Ch.	Ets	Ch.
La Penne-sur-Huveaune			2	92	1	18					3	110			3	110
Marseille	3	189	17	1313	33	2452	23	2490	4	365	80	6809	27	745	107	7554
Septèmes-les-Vallons											0	0	1	80	1	80
TOTAL	3	189	19	1405	34	2470	23	2490	4	365	83	6919	28	825	111	7744

■ MARTIGUES – CÔTE BLEUE – ÉTANG DE BERRE (OUEST)

	1 étoile		2 étoiles		3 étoiles		4 étoiles		5 étoiles		Sous-total classé		Non classé		TOTAL	
	Ets	Ch.	Ets	Ch.	Ets	Ch.	Ets	Ch.	Ets	Ch.	Ets	Ch.	Ets	Ch.	Ets	Ch.
Carry-le-Rouet					3	56					3	56			3	56
Châteauneuf-les-Martigues					1	30					1	30			1	30
Fos-sur-Mer			2	47	1	72					3	119	2	19	5	138
Istres			4	163	3	145					7	308			7	308
Le Rove			1	28							1	28	2	21	3	49
Martigues	1	50	2	102	5	244	1	72			9	468	3	56	12	524
Port-de-Bouc			2	130							2	130			2	130
Saint-Mitre-les-Remparts					1	49					1	49			1	49
Sausset-les-Pins					1	41					1	41	1	11	2	52
TOTAL	1	50	11	470	15	637	1	72			28	1 229	8	107	36	1 336

Ets : Nombre d'hôtels

Ch. : Nombre de chambres

- PAYS D'AIX

	1 étoile		2 étoiles		3 étoiles		4 étoiles		5 étoiles		Sous-total classé		Non classé		TOTAL	
	Ets	Ch.	Ets	Ch.	Ets	Ch.	Ets	Ch.	Ets	Ch.	Ets	Ch.	Ets	Ch.	Ets	Ch.
Aix-en-Provence	1	30	7	276	14	829	11	885	5	258	38	2 278	8	200	46	2 478
Beaurecueil											0	0	1	10	1	10
Bouc-Bel-Air					2	113					2	113			2	113
Cabriès	1	63			1	12			1	20	3	95			3	95
Châteauneuf-le-Rouge							1	61			1	61			1	61
Fuveau							1	81			1	81			1	81
Le Puy-Sainte-Réparate									2	78	2	78			2	78
Le Tholonet			1	90					1	39	2	129			2	129
Meyrargues											0	0	1	11	1	11
Meyreuil	1	71	2	150	1	48					4	269			4	269
Mimet											0	0	1	6	1	6
Peyrolles-en-Provence			1	9							1	9			1	9
Puylobier											0	0	1	8	1	8
Rousset					1	23					1	23			1	23
Saint-Cannat					1	16					1	16			1	16
Trets					1	22					1	22			1	22
Vauvenargues							1	15			1	15			1	15
Velaux											0	0	1	26	1	26
Venelles			1	76							1	76	3	15	4	91
TOTAL	3	164	12	601	21	1 063	14	1 042	9	395	59	3 265	16	276	75	3 541

Ets : Nombre d'hôtels

Ch. : Nombre de chambres

■ PROVENCE SALONAISE

	1 étoile		2 étoiles		3 étoiles		4 étoiles		5 étoiles		Sous-total classé		Non classé		TOTAL	
	Ets	Ch.	Ets	Ch.	Ets	Ch.	Ets	Ch.	Ets	Ch.	Ets	Ch.	Ets	Ch.	Ets	Ch.
Aurons											0	0	1	32	1	32
Cornillon-Confoux					1	21					1	21			1	21
La Roque-d'Anthéron					1	28					1	28			1	28
Mallemort							1	100			1	100	2	38	3	138
Salon-de-Provence	1	15	4	137	9	365	2	35			16	552	1	48	17	600
TOTAL	1	15	4	137	11	414	3	135			19	701	4	118	23	819

Ets : Nombre d'hôtels

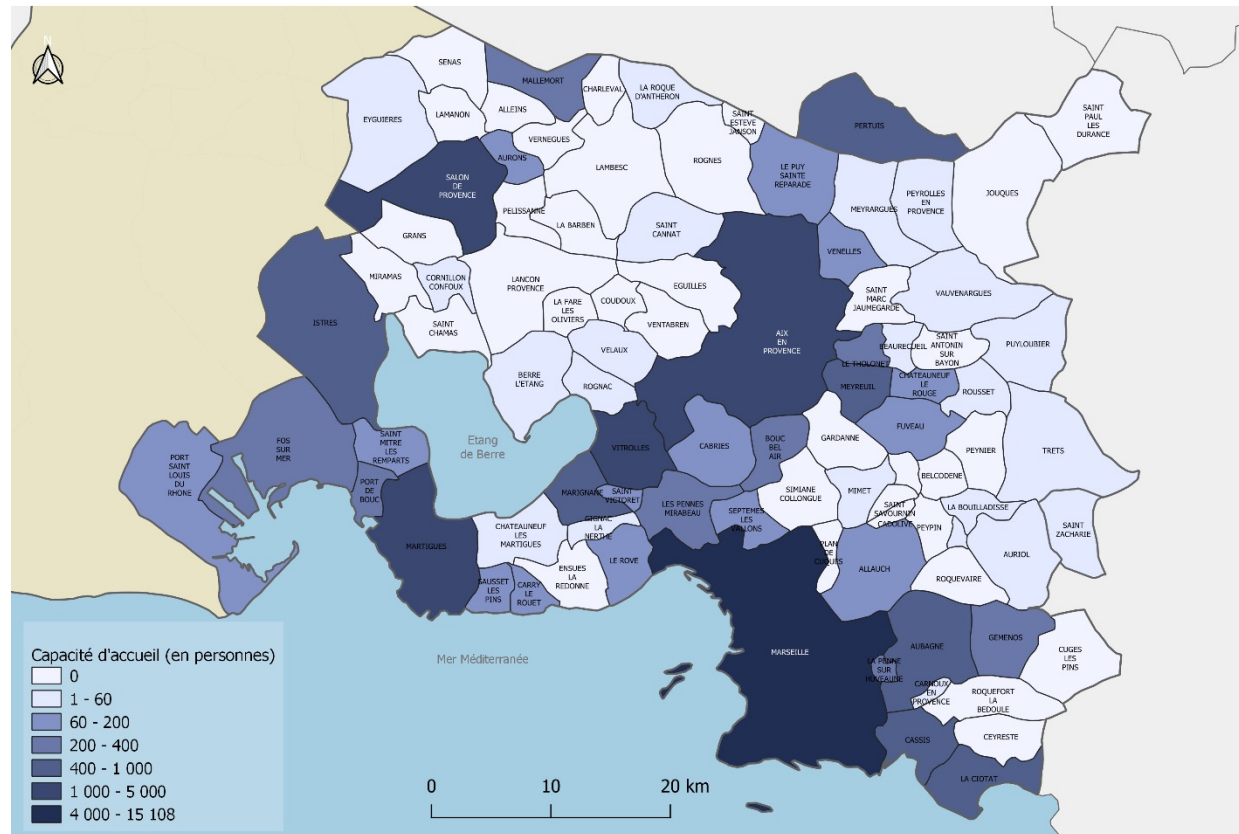
Ch. : Nombre de chambres

■ ZOOM MÉTROPOLE AIX-MARSEILLE-PROVENCE

	1 étoile		2 étoiles		3 étoiles		4 étoiles		5 étoiles		Sous-total classé		Non classé		TOTAL	
	Ets	Ch.	Ets	Ch.	Ets	Ch.	Ets	Ch.	Ets	Ch.	Ets	Ch.	Ets	Ch.	Ets	Ch.
TOTAL	9	430	61	3 292	114	6 144	46	4 207	15	833	245	14 906	78	1 794	323	16 700

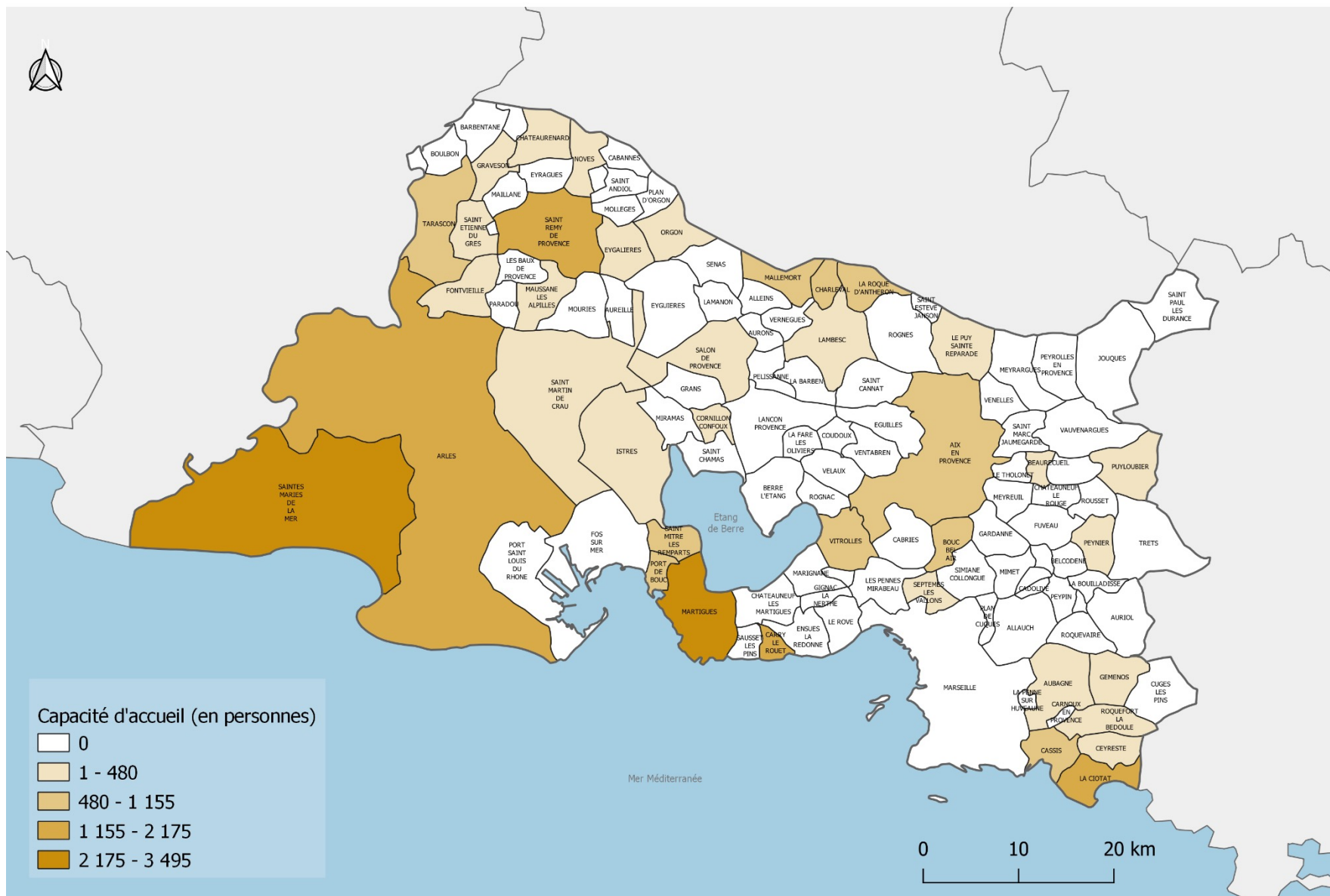
Ets : Nombre d'hôtels
Ch. : Nombre de chambres

Répartition de la capacité d'accueil hôtelière de la Métropole Aix-Marseille-Provence en 2024



LE PARC DE L'HÔTELLERIE DE PLEIN AIR

Répartition de la capacité d'accueil en hôtellerie de plein air dans les Bouches-du-Rhône en 2024

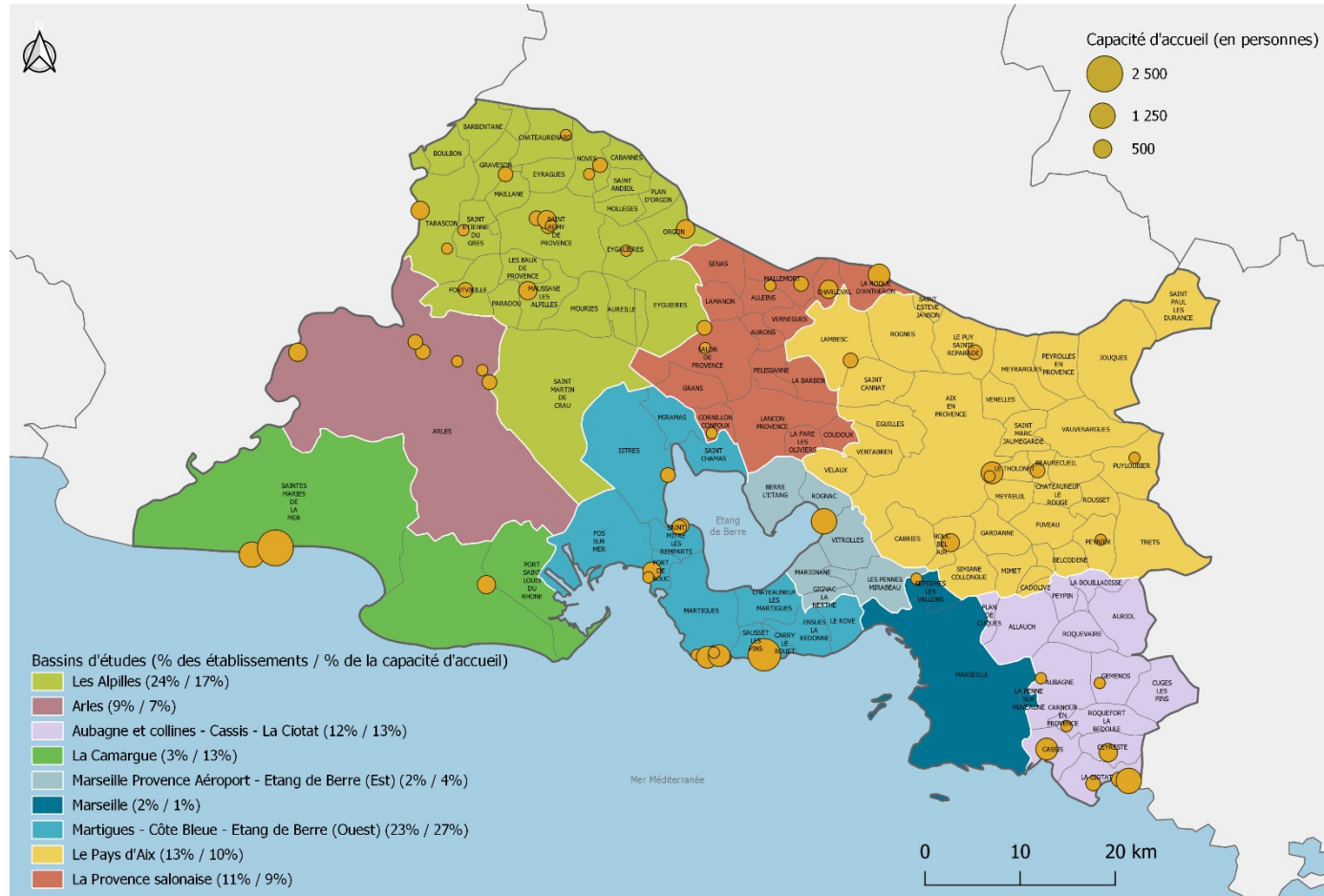


- ENSEMBLE DU DÉPARTEMENT

	1 étoile		2 étoiles		3 étoiles		4 étoiles		5 étoiles		Sous-total classé		Non classé		TOTAL	
	Ets	Empl.	Ets	Empl.	Ets	Empl.	Ets	Empl.	Ets	Empl.	Ets	Empl.	Ets	Empl.	Ets	Empl.
Alpilles					9	959	4	480			13	1 439	3	140	16	1 579
Arles			1	65	5	611					6	676			6	676
Aubagne et colline - Cassis - La Ciotat	1	110	3	411	2	97	2	582			8	1 200			8	1 200
Camargue					1	798	1	367			2	1 165			2	1 165
Marseille Provence - Aéroport - Etang de Berre (Est)					1	385					1	385			1	385
Marseille - Ville			1	66							1	66			1	66
Martigues - La Côte bleue - Etang de Berre (Ouest)					8	847	5	1 423			13	2 270	2	195	15	2 465
Pays d'Aix			2	303	3	198	2	359			7	860	1	40	8	900
Provence salonnaise					3	193	2	399	1	217	6	809	1	12	7	821
TOTAL	1	110	7	845	32	4 088	16	3 610	1	217	57	8 870	7	387	64	9 257

Ets : Nombre d'établissements
Empl. : Nombre d'emplacements

Nombre et capacité des campings et assimilés dans les Bouches-du-Rhône en 2024



Avec près de 25% de la capacité d'accueil marchande, l'hôtellerie de plein air représente le 2^e mode d'hébergement marchand du département.

Au 1^{er} janvier 2024, ce sont 62 campings et 2 parcs résidentiels de loisir qui offrent une capacité d'accueil totale de **27 771** lits.

Ce parc, qui a perdu 6 établissements en 10 ans, a vu sa capacité d'accueil baisser de -4%. La fermeture d'un camping en 2024 a réduit cette capacité de près d'1% entre 2023 et 2024.

Ces établissements sont répartis sur 38 communes, et couvrent moins le territoire que les hôtels. Ils sont en revanche assez présents sur les littoraux ou en zone rurale.

C'est dans les Alpilles que l'on trouve le plus d'établissements (un quart) mais c'est le bassin de Martigues – Côte bleue – Etang de Berre (Ouest) qui offre le plus d'emplacements (27% de la capacité d'accueil en hôtellerie de plein air).

Martigues est la commune la mieux dotée en nombre de campings (9). Mais elle n'occupe que la 2^e place en termes de capacité d'accueil (11,8% du département) derrière les Saintes-Maries-de-la-Mer et ses deux établissements qui offrent à eux seuls 12,2% de la capacité d'accueil du territoire en hôtellerie de plein air.

■ LES ÉVOLUTIONS DU PARC ENTRE LE 1^{ER} JANVIER 2023 ET LE 1^{ER} JANVIER 2024

Fermeture d'un camping classé

Camping Le Jaï (2* - 75 emplacements) à Marignane.

8 campings reclassés

4 campings ont gagné plusieurs étoiles suite à un classement : Camping Chantecler (4* - 272 emplacements) à Aix-en-Provence, Le Gardian (2* - 65 emplacements) à Arles, Le Mas (4* - 300 emplacements) à Martigues et Camping Aux portes de Cassis (3* - 31 emplacements) à Roquefort-la-Bédoule.

3 campings ont gagné une ou plusieurs étoiles suite à un classement : Domaine de la Vallée Heureuse (4* - 158 emplacements) à Orgon, Lou Cigalon (3* - 117 emplacements) à Martigues, La Gantesse (3* - 48 emplacements) à Saint-Zacharie.

1 camping a perdu son classement : Camping Porte des Alpilles (NC – 38 emplacements) à Saint-Etienne-du-Grès.

- ALPILLES

	1 étoile		2 étoiles		3 étoiles		4 étoiles		5 étoiles		Sous-total classé		Non classé		TOTAL	
	Ets	Empl.	Ets	Empl.	Ets	Empl.	Ets	Empl.	Ets	Empl.	Ets	Empl.	Ets	Empl.	Ets	Empl.
Châteaurenard					1	48					1	48			1	48
Eygalières													1	28	1	28
Fontvieille					1	128					1	128			1	128
Graveson					1	121					1	121			1	121
Maussane-les-Alpilles					1	141					1	141			1	141
Noves					1	93	1	38			2	131			2	131
Orgon							1	158			1	158			1	158
Saint-Étienne-du-Grès													1	38	1	38
Saint-Martin-de-Crau					1	110					1	110			1	110
Saint-Rémy-de-Provence					1	110	2	284			3	394	1	74	4	468
Tarascon					2	208					2	208			2	208
TOTAL					9	959	4	480			13	1 439	3	140	16	1 579

Ets : Nombre d'établissements
Empl. : Nombre d'emplacements

■ ARLES VILLE

	1 étoile		2 étoiles		3 étoiles		4 étoiles		5 étoiles		Sous-total classé		Non classé		TOTAL	
	Ets	Empl.	Ets	Empl.	Ets	Empl.	Ets	Empl.	Ets	Empl.	Ets	Empl.	Ets	Empl.	Ets	Empl.
Arles			1	65	5	611					6	676			6	676
TOTAL			1	65	5	611					6	676			6	676

■ AUBAGNE ET COLLINES – CASSIS – LA CIOTAT

	1 étoile		2 étoiles		3 étoiles		4 étoiles		5 étoiles		Sous-total classé		Non classé		TOTAL	
	Ets	Empl.	Ets	Empl.	Ets	Empl.	Ets	Empl.	Ets	Empl.	Ets	Empl.	Ets	Empl.	Ets	Empl.
Aubagne					1	66					1	66			1	66
Cassis			1	250							1	250			1	250
Ceyreste							1	160			1	160			1	160
Gémenos			1	32							1	32			1	32
La Ciotat	1	110	1	129			1	422			3	661			3	661
Roquefort-la-Bédoule					1	31					1	31			1	31
TOTAL	1	110	3	411	2	97	2	582			8	1 200			8	1 200

Ets : Nombre d'établissements
Empl. : Nombre d'emplacements

■ CAMARGUE

	1 étoile		2 étoiles		3 étoiles		4 étoiles		5 étoiles		Sous-total classé		Non classé		TOTAL	
	Ets	Empl.	Ets	Empl.	Ets	Empl.	Ets	Empl.	Ets	Empl.	Ets	Empl.	Ets	Empl.	Ets	Empl.
Saintes-Maries-de-la-Mer					1	798	1	367			2	1165			2	1165
TOTAL					1	798	1	367			2	1 165			2	1 165

■ MARSEILLE PROVENCE AÉROPORT – ÉTANG DE BERRE (EST)

	1 étoile		2 étoiles		3 étoiles		4 étoiles		5 étoiles		Sous-total classé		Non classé		TOTAL	
	Ets	Empl.	Ets	Empl.	Ets	Empl.	Ets	Empl.	Ets	Empl.	Ets	Empl.	Ets	Empl.	Ets	Empl.
Vitrolles					1	385					1	385			1	385
TOTAL					1	385					1	385			1	385

■ MARSEILLE VILLE

	1 étoile		2 étoiles		3 étoiles		4 étoiles		5 étoiles		Sous-total classé		Non classé		TOTAL	
	Ets	Empl.	Ets	Empl.	Ets	Empl.	Ets	Empl.	Ets	Empl.	Ets	Empl.	Ets	Empl.	Ets	Empl.
Septèmes-les-Vallons			1	66							1	66			1	66
TOTAL			1	66							1	66			1	66

Ets : Nombre d'établissements
Empl. : Nombre d'emplacements

■ MARTIGUES – CÔTE BLEUE – ÉTANG DE BERRE (OUEST)

	1 étoile		2 étoiles		3 étoiles		4 étoiles		5 étoiles		Sous-total classé		Non classé		TOTAL	
	Ets	Empl.	Ets	Empl.	Ets	Empl.	Ets	Empl.	Ets	Empl.	Ets	Empl.	Ets	Empl.	Ets	Empl.
Carry-le-Rouet							1	725			1	725			1	725
Istres							1	100			1	100			1	100
Martigues					5	521	3	598			8	1119	1	3	9	1122
Port-de-Bouc					1	80					1	80	1	192	2	272
Saint-Mitre-les-Remparts					2	246					2	246			2	246
TOTAL					8	847	5	1 423			13	2 270	2	195	15	2 465

■ PAYS D'AIX

	1 étoile		2 étoiles		3 étoiles		4 étoiles		5 étoiles		Sous-total classé		Non classé		TOTAL	
	Ets	Empl.	Ets	Empl.	Ets	Empl.	Ets	Empl.	Ets	Empl.	Ets	Empl.	Ets	Empl.	Ets	Empl.
Aix-en-Provence					1	55	1	271			2	326			2	326
Beaurecueil			1	103							1	103			1	103
Bouc-Bel-Air			1	200							1	200			1	200
Lambesc							1	88			1	88			1	88
Le Puy-Sainte-Réparate					1	85					1	85			1	85
Peynier					1	58					1	58			1	58
Puylobier											0	0	1	40	1	40
TOTAL			2	303	3	198	2	359			7	860	1	40	8	900

Ets : Nombre d'établissements
Empl. : Nombre d'emplacements

- PROVENCE SALONAISE

	1 étoile		2 étoiles		3 étoiles		4 étoiles		5 étoiles		Sous-total classé		Non classé		TOTAL	
	Ets	Empl.	Ets	Empl.	Ets	Empl.	Ets	Empl.	Ets	Empl.	Ets	Empl.	Ets	Empl.	Ets	Empl.
Charleval									1	217	1	217			1	217
Cornillon-Confoux					1	50					1	50			1	50
La Roque-d'Anthéron							1	264			1	264			1	264
Mallemort					1	60	1	135			2	195			2	195
Salon-de-Provence					1	83					1	83	1	12	2	95
TOTAL					3	193	2	399	1	217	6	809	1	12	7	821

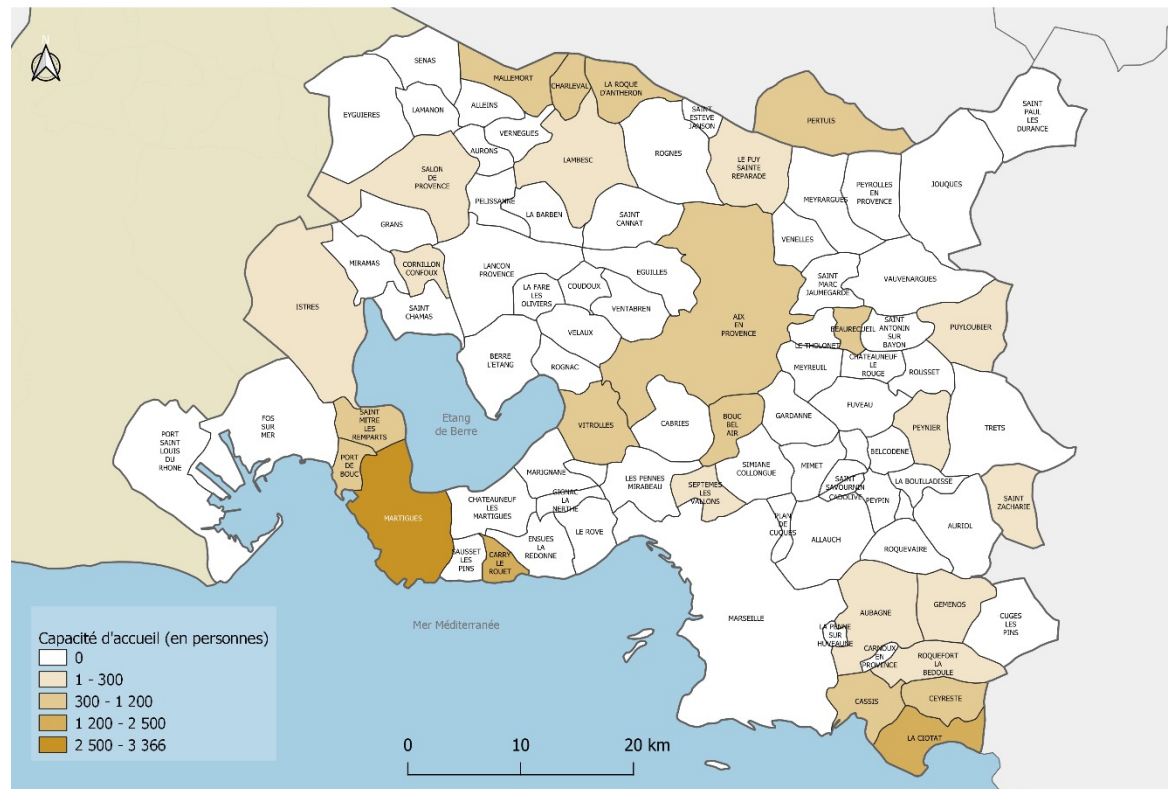
Ets : Nombre d'établissements
Empl. : Nombre d'emplacements

■ ZOOM MÉTROPOLE AIX-MARSEILLE-PROVENCE

	1 étoile		2 étoiles		3 étoiles		4 étoiles		5 étoiles		Sous-total classé		Non classé		TOTAL	
	Ets	Empl.	Ets	Empl.	Ets	Empl.	Ets	Empl.	Ets	Empl.	Ets	Empl.	Ets	Empl.	Ets	Empl.
TOTAL	1	110	6	780	18	1 768	12	2 983	1	217	38	5 858	4	247	42	6 105

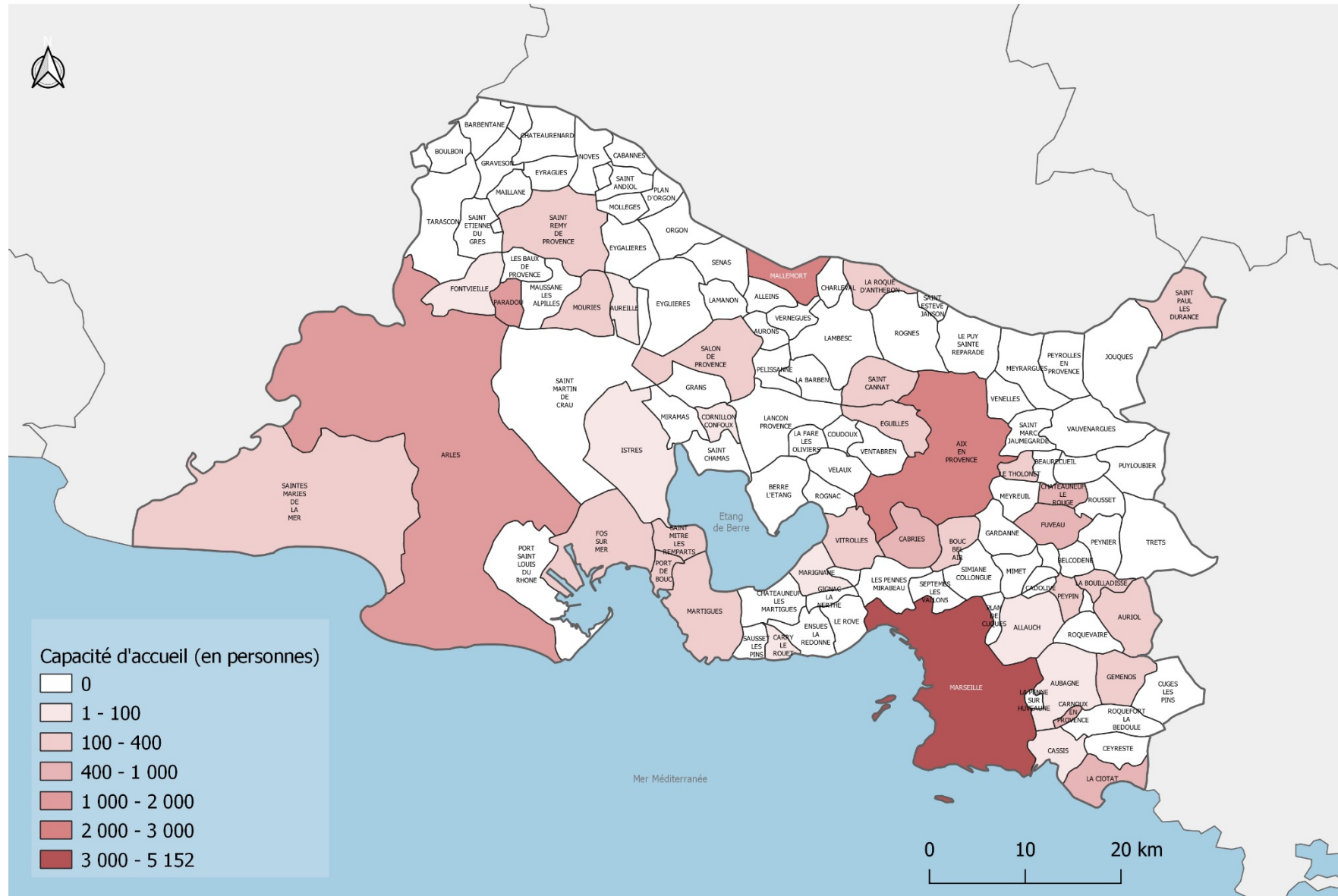
Ets : Nombre d'établissements
Empl. : Nombre d'emplacements

Répartition de la capacité d'accueil en hôtellerie de plein air de la Métropole Aix-Marseille-Provence en 2024



LE PARC DES RÉSIDENCES DE TOURISME ET HÉBERGEMENTS ASSIMILÉS

Répartition de la capacité d'accueil des résidences de tourisme et hébergements assimilés dans les Bouches-du-Rhône en 2024



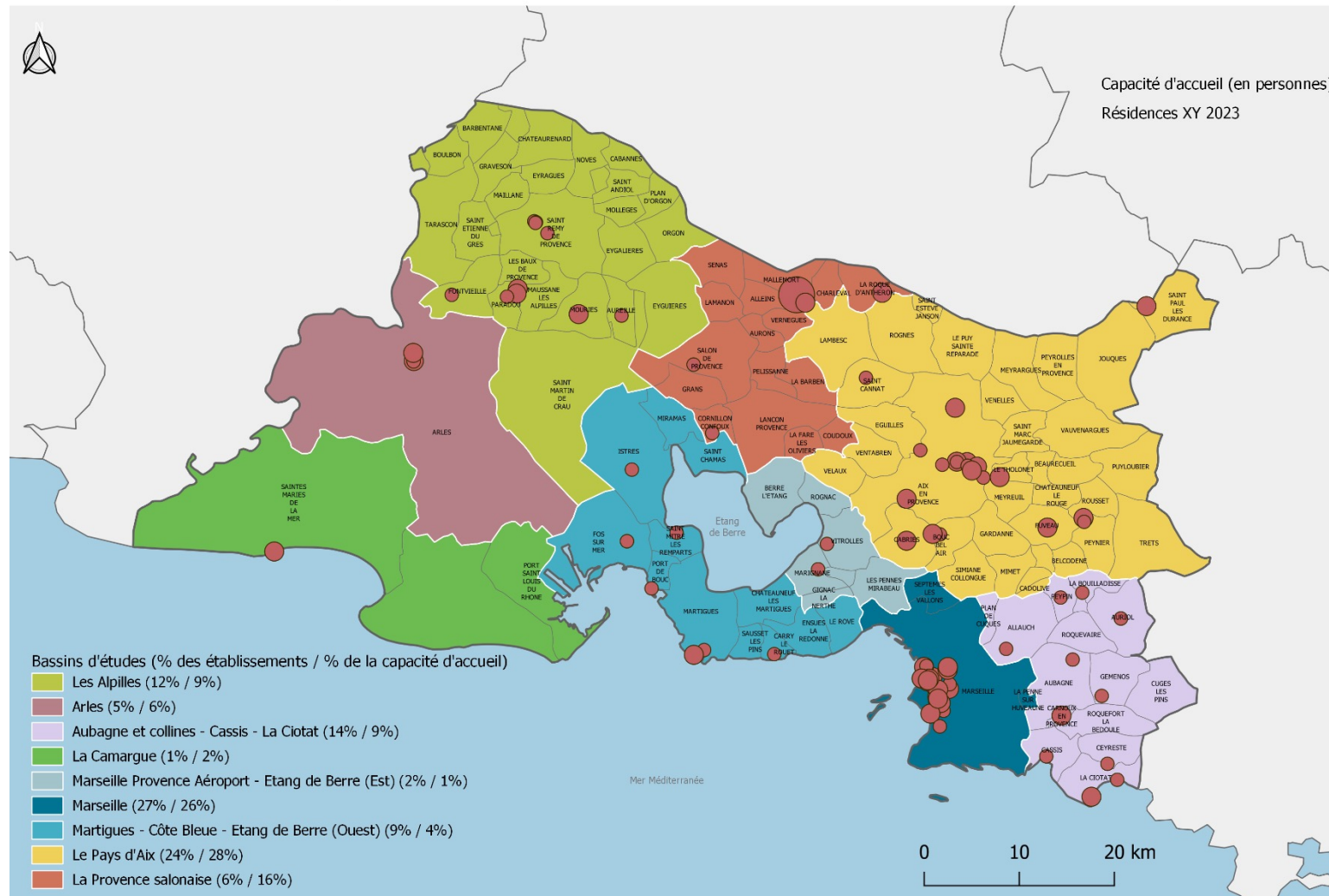
- ENSEMBLE DU DÉPARTEMENT

	1 étoile		2 étoiles		3 étoiles		4 étoiles		Sous-total classé		Non classé		TOTAL	
	Ets	Pers.	Ets	Pers.	Ets	Pers.	Ets	Pers.	Ets	Pers.	Ets	Pers.	Ets	Pers.
Alpilles					3	1 332			3	1 332	7	343	10	1 675
Arles					1	320	3	789	4	1 109			4	1 109
Aubagne et colline - Cassis - La Ciotat					2	434	1	50	3	484	9	1 250	12	1 734
Camargue									0	0	1	292	1	292
Marseille Provence - Aéroport - Etang de Berre (Est)			1	200					1	200	1	30	2	230
Marseille - Ville					15	3 781	1	272	16	4 053	7	1 099	23	5 152
Martigues - La Côte bleue - Etang de Berre (Ouest)					1	253			1	253	7	582	8	835
Pays d'Aix			2	398	11	3 776	3	552	16	4 726	5	688	21	5 414
Provence salonnaise					1	2 016			1	2 016	4	1 001	5	3 017
TOTAL			3	598	34	11 912	8	1 663	45	14 173	41	5 285	86	19 458

Ets : Nombre d'établissements

Pers. : Nombre de personnes pouvant être accueillies

Nombre et capacité des résidences de tourisme et assimilés dans les Bouches-du-Rhône en 2024



La résidence de tourisme ou assimilé est le 3^e mode d'hébergement marchand des Bouches-du-Rhône avec plus de 17% de la capacité d'accueil marchande du territoire.

En 2024, ce sont 86 établissements répartis sur 38 communes différentes, et qui offrent **19 458** lits.

Ce mode d'hébergement a connu une forte progression en 10 ans en termes de nombre d'établissements (+30%), moins marquée en termes de capacité (+4% de lits). Il n'y a pas eu d'évolution significative entre 2023 et 2024.

Les résidences sont de taille assez variable au sein du département. Si la moyenne s'établit à 226 lits par établissement, on constate d'importantes disparités selon les bassins touristiques. Autour de l'Etang de Berre, on trouve de petites résidences (105 lits en moyenne par établissement) alors que ce chiffre est porté à 258 dans le Pays d'Aix. C'est en Provence salonnaise que la capacité moyenne est la plus élevée, du fait de la présence de la plus grande résidence du département : Pierre et Vacances, 3*, accueillant plus de 2 000 personnes.

■ LES ÉVOLUTIONS DU PARC ENTRE LE 1^{ER} JANVIER 2023 ET LE 1^{ER} JANVIER 2024

Ouverture ou prise en compte d'une résidence de tourisme et de deux résidences hôtelières

The Originals Résidence Aix Schuman (3* - 360 personnes) à Aix-en-Provence, Apart'Hôtel Odalys City Confort Blancarde (NC – 110 personnes) et Maison Juste (NC – 40 personnes) à Marseille

Fermeture ou exclusion de trois résidences hôtelières

Le Parc du Lorient (NC – 132 personnes) à Auriol, Odalys Canebière (NC – 120 personnes) et Résidence Estelle Apart Hôtel (NC – 42 personnes) à Marseille, ces deux dernières étant considérées comme résidences étudiantes.

7 résidences classées

7 résidences ont gagné une ou plusieurs étoiles suite à un classement : Garden & City (3* - 254 personnes) à Aix-en-Provence, Les Gardians (4* - 416 personnes) à Arles, Résidence du Gold de la Cabre d'Or (3* - 394 personnes) à Cabriès, Garden & City (3* - 742 personnes) à Châteauneuf-le-Rouge, Adagio Marseille Timone (3* - 272 personnes), Residhome Apart Hotel Saint-Charles (3* - 224 personnes) et RésidHotel le Grand Prado (3* - 363 personnes) à Marseille.

■ ALPILLES

	1 étoile		2 étoiles		3 étoiles		4 étoiles		Sous-total classé		Non classé		TOTAL	
	Ets	Pers.	Ets	Pers.	Ets	Pers.	Ets	Pers.	Ets	Pers.	Ets	Pers.	Ets	Pers.
Aureille									0	0	1	30	1	30
Fontvieille									0	0	1	12	1	12
Mouriès					1	292			1	292			1	292
Paradou					2	1 040			2	1 040	1	95	3	1 135
Saint-Rémy-de-Provence									0	0	4	206	4	206
TOTAL					3	1 332			3	1 332	7	343	10	1 675

■ ARLES VILLE

	1 étoile		2 étoiles		3 étoiles		4 étoiles		Sous-total classé		Non classé		TOTAL	
	Ets	Pers.	Ets	Pers.	Ets	Pers.	Ets	Pers.	Ets	Pers.	Ets	Pers.	Ets	Pers.
Arles					1	320	3	789	4	1 109			4	1 109
TOTAL					1	320	3	789	4	1 109			4	1 109

Ets : Nombre d'établissements

Pers. : Nombre de personnes pouvant être accueillies

■ AUBAGNE ET COLLINES – CASSIS – LA CIOTAT

	1 étoile		2 étoiles		3 étoiles		4 étoiles		Sous-total classé		Non classé		TOTAL	
	Ets	Pers.	Ets	Pers.	Ets	Pers.	Ets	Pers.	Ets	Pers.	Ets	Pers.	Ets	Pers.
Allauch									0	0	1	42	1	42
Aubagne									0	0	1	70	1	70
Auriol									0	0	2	160	2	160
Carnoux-en-Provence									0	0	1	406	1	406
Cassis							1	50	1	50			1	50
Gémenos									0	0	1	120	1	120
La Bouilladisse									0	0	1	132	1	132
La Ciotat					2	434			2	434	1	152	3	586
Peypin									0	0	1	168	1	168
TOTAL					2	434	1	50	3	484	9	1 250	12	1 734

■ CAMARGUE

	1 étoile		2 étoiles		3 étoiles		4 étoiles		Sous-total classé		Non classé		TOTAL	
	Ets	Pers.	Ets	Pers.	Ets	Pers.	Ets	Pers.	Ets	Pers.	Ets	Pers.	Ets	Pers.
Saintes-Maries-de-la-Mer											1	292	1	292
TOTAL											1	292	1	292

Ets : Nombre d'établissements

Pers. : Nombre de personnes pouvant être accueillies

- MARSEILLE PROVENCE AÉROPORT – ÉTANG DE BERRE (EST)

	1 étoile		2 étoiles		3 étoiles		4 étoiles		Sous-total classé		Non classé		TOTAL	
	Ets	Pers.	Ets	Pers.	Ets	Pers.	Ets	Pers.	Ets	Pers.	Ets	Pers.	Ets	Pers.
Marignane									0	0	1	30	1	30
Vitrolles			1	200					1	200			1	200
TOTAL			1	200					1	200	1	30	2	230

- MARSEILLE VILLE

	1 étoile		2 étoiles		3 étoiles		4 étoiles		Sous-total classé		Non classé		TOTAL	
	Ets	Pers.	Ets	Pers.	Ets	Pers.	Ets	Pers.	Ets	Pers.	Ets	Pers.	Ets	Pers.
Marseille					15	3 781	1	272	16	4 053	7	1 099	23	5 152
TOTAL					15	3 781	1	272	16	4 053	7	1 099	23	5 152

Ets : Nombre d'établissements

Pers. : Nombre de personnes pouvant être accueillies

■ MARTIGUES – CÔTE BLEUE – ÉTANG DE BERRE (OUEST)

	1 étoile		2 étoiles		3 étoiles		4 étoiles		Sous-total classé		Non classé		TOTAL		
	Ets	Pers.	Ets	Pers.	Ets	Pers.	Ets	Pers.	Ets	Pers.	Ets	Pers.	Ets	Pers.	
Carry-le-Rouet											1	46	1	46	
Fos-sur-Mer											2	140	2	140	
Istres											1	92	1	92	
Martigues					1	253				1	253	1	8	2	261
Port-de-Bouc											1	172	1	172	
Saint-Mitre-les-Remparts											1	124	1	124	
TOTAL					1	253				1	253	7	582	8	835

■ PAYS D'AIX

	1 étoile		2 étoiles		3 étoiles		4 étoiles		Sous-total classé		Non classé		TOTAL	
	Ets	Pers.	Ets	Pers.	Ets	Pers.	Ets	Pers.	Ets	Pers.	Ets	Pers.	Ets	Pers.
Aix-en-Provence			1	156	5	1 552	2	396	8	2 104	3	380	11	2 484
Bouc-Bel-Air							1	156	1	156			1	156
Cabriès					2	603			2	603			2	603
Châteauneuf-le-Rouge					1	742			1	742			1	742
Éguilles					1	190			1	190			1	190
Fuveau					1	406			1	406	1	168	2	574
Le Tholonet					1	283			1	283			1	283
Saint-Cannat									0	0	1	140	1	140
Saint-Paul-lès-Durance			1	242					1	242			1	242
TOTAL			2	398	11	3 776	3	552	16	4 726	5	688	21	5 414

Ets : Nombre d'établissements

Pers. : Nombre de personnes pouvant être accueillies

- PROVENCE SALONAISE

	1 étoile		2 étoiles		3 étoiles		4 étoiles		Sous-total classé		Non classé		TOTAL	
	Ets	Pers.	Ets	Pers.	Ets	Pers.	Ets	Pers.	Ets	Pers.	Ets	Pers.	Ets	Pers.
Cornillon-Confoux									0	0	1	16	1	16
La Roque-d'Anthéron									0	0	1	207	1	207
Mallemort					1	2 016			1	2 016	1	658	2	2 674
Salon-de-Provence									0	0	1	120	1	120
TOTAL					1	2 016			1	2 016	4	1 001	5	3 017

Ets : Nombre d'établissements

Pers. : Nombre de personnes pouvant être accueillies

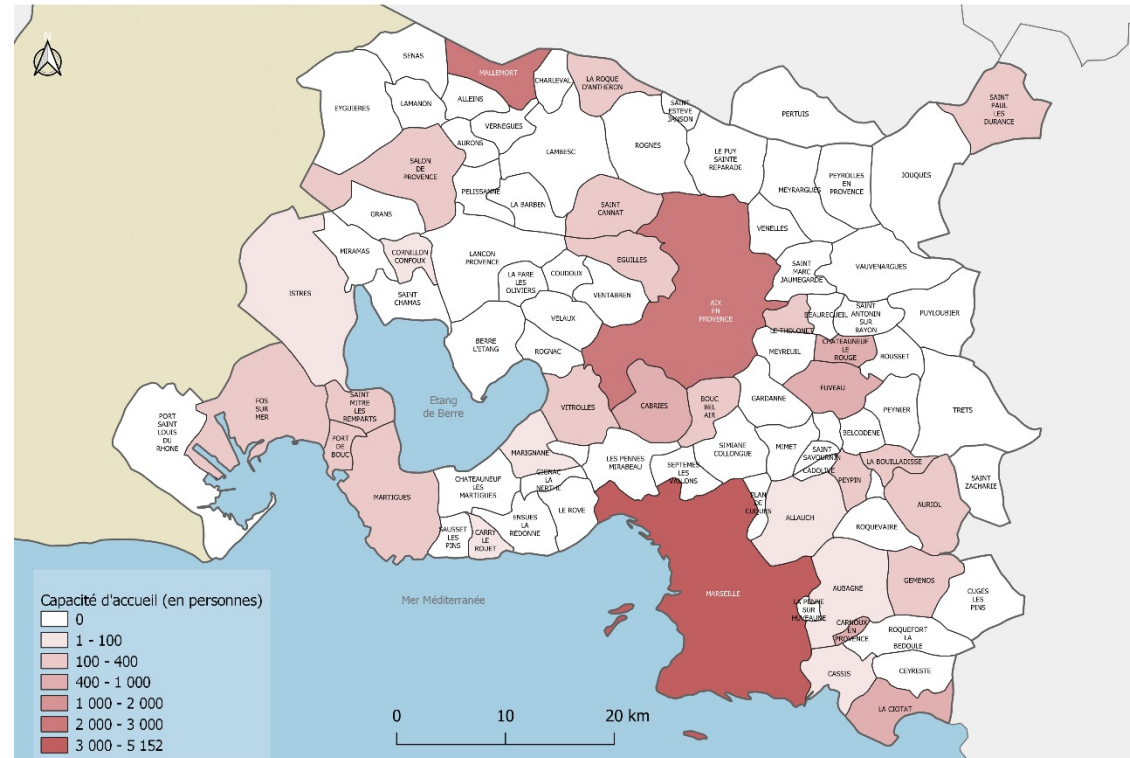
■ ZOOM MÉTROPOLE AIX-MARSEILLE-PROVENCE

	1 étoile		2 étoiles		3 étoiles		4 étoiles		Sous-total classé		Non classé		TOTAL	
	Ets	Pers.	Ets	Pers.	Ets	Pers.	Ets	Pers.	Ets	Pers.	Ets	Pers.	Ets	Pers.
TOTAL			3	598	30	10 260	5	874	38	11 732	33	4 650	71	16 382

Ets : Nombre d'établissements

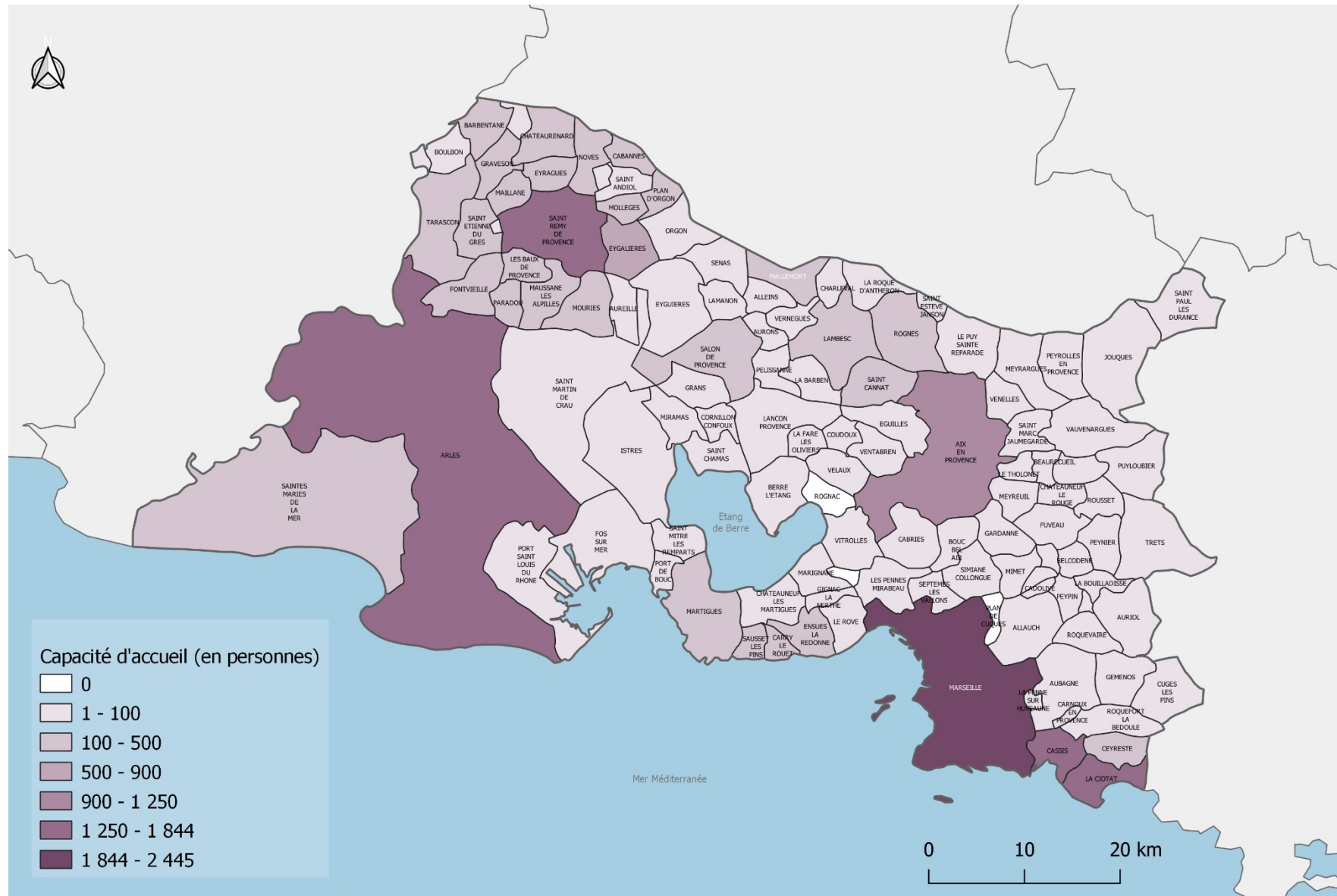
Pers. : Nombre de personnes pouvant être accueillies

Répartition de la capacité d'accueil en résidences de tourisme et assimilés de la Métropole Aix-Marseille-Provence en 2024



LE PARC DES MEUBLÉS DE TOURISME CLASSÉS

Répartition de la capacité d'accueil des meublés de tourisme classés dans les Bouches-du-Rhône en 2024



- ENSEMBLE DU DÉPARTEMENT

	1 étoile		2 étoiles		3 étoiles		4 étoiles		5 étoiles		TOTAL	
	Ets	Pers.	Ets	Pers.	Ets	Pers.	Ets	Pers.	Ets	Pers.	Ets	Pers.
Alpilles	168	917	212	920	361	1 847	135	884	57	549	933	5 117
Arles	161	728	94	390	96	423	25	102	3	24	379	1 667
Aubagne et colline - Cassis - La Ciotat	201	771	311	1 145	362	1 672	60	326	13	138	947	4 052
Camargue	28	108	47	172	36	159	4	16	1	10	116	465
Marseille Provence - Aéroport - Etang de Berre (Est)	2	8	1	2	9	41					12	51
Marseille - Ville	292	1 102	166	605	155	628	30	129	1	4	644	2 468
Martigues - La Côte bleue - Etang de Berre (Ouest)	47	187	111	398	100	476	22	167	2	10	282	1 238
Pays d'Aix	149	695	99	440	190	892	73	435	19	150	530	2 612
Provence salonnaise	29	153	33	138	82	355	15	98	4	43	163	787
TOTAL	1 077	4 669	1 074	4 210	1 391	6 493	364	2 157	100	928	4 006	1 8457

Ets : Nombre d'établissements

Pers. : Nombre de personnes pouvant être accueillies

■ ALPILLES

	1 étoile		2 étoiles		3 étoiles		4 étoiles		5 étoiles		TOTAL	
	Ets	Pers.	Ets	Pers.	Ets	Pers.	Ets	Pers.	Ets	Pers.	Ets	Pers.
Aureille			2	8	4	31	2	14			8	53
Barbentane	1	10	2	8	9	57	3	18	1	12	16	105
Boulbon	8	30	2	15	2	10	1	8			13	63
Cabannes					15	80	6	52			21	132
Châteaurenard	6	50	10	39	19	125	9	81	2	16	46	311
Eygalières	5	30	9	66	27	157	14	101	21	188	76	542
Eyguières	6	29	2	8	4	14					12	51
Eyragues	5	35	9	38	9	56	9	53			32	182
Fontvieille	14	60	1	2	11	50	1	5	1	10	28	127
Graveson	3	22	4	22	14	65	4	33			25	142
Les Baux-de-Provence	3	16	18	81	6	30	4	22	3	36	34	185
Maillane	6	26	5	32	10	53	3	20	2	18	26	149
Mas-Blanc-des-Alpilles					1	2					1	2
Maussane-les-Alpilles	16	106	8	30	19	91	8	50	4	38	55	315
Mollégès	3	8	7	32	13	66	7	28	2	18	32	152
Mouriès	6	38	9	31	6	31	1	6	1	15	23	121
Noves	1	8	8	25	17	113	3	20	2	14	31	180
Orgon					13	65	2	6	2	22	17	93
Paradou	14	79	7	41	6	36	5	28	2	22	34	206
Plan-d'Orgon	1	7	5	38	9	56	6	58			21	159
Rognonas	7	24	3	12	5	21	1	2			16	59
Saint-Andiol	2	16	3	8	8	40	1	5	1	12	15	81
Saint-Étienne-du-Grès	3	16	6	26	6	30	8	48	2	14	25	134
Saint-Martin-de-Crau	2	16	7	34	3	12					12	62
Saint-Pierre-de-Mézoargues					2	18	1	4			3	22
Saint-Rémy-de-Provence	49	246	67	258	107	459	35	216	10	103	268	1 282
Tarascon	7	45	18	66	15	75	1	6	1	11	42	203
Verquières					1	4					1	4
TOTAL	168	917	212	920	361	1 847	135	884	57	549	933	5 117

■ ARLES VILLE

	1 étoile		2 étoiles		3 étoiles		4 étoiles		5 étoiles		TOTAL	
	Ets	Pers.	Ets	Pers.	Ets	Pers.	Ets	Pers.	Ets	Pers.	Ets	Pers.
Arles	161	728	94	390	96	423	25	102	3	24	379	1 667
TOTAL	161	728	94	390	96	423	25	102	3	24	379	1 667

■ AUBAGNE ET COLLINES – CASSIS – LA CIOTAT

	1 étoile		2 étoiles		3 étoiles		4 étoiles		5 étoiles		TOTAL	
	Ets	Pers.	Ets	Pers.	Ets	Pers.	Ets	Pers.	Ets	Pers.	Ets	Pers.
Allauch			7	35	8	29					15	64
Aubagne	5	18	4	8	11	44	2	18	1	8	23	96
Auriol			5	25	5	28	2	7			12	60
Carnoux-en-Provence	1	2	4	22	7	26					12	50
Cassis	117	449	180	654	114	445	33	190	9	106	453	1 844
Ceyreste	2	4	3	13	13	70	4	18			22	105
Cuges-les-Pins	1	4	7	36	4	18			2	13	14	71
Gémenos	2	8	8	23	11	60					21	91
La Bouilladisse			3	10	4	18	1	2			8	30
La Ciotat	72	282	76	268	162	797	14	65	1	11	325	1 423
La Destrousse			4	21	6	30	1	6			11	57
Peypin			2	4	2	12	1	8			5	24
Roquefort-la-Bédoule	1	4	5	16	5	28	1	8			12	56
Roquevaire			3	10	10	67	1	4			14	81
TOTAL	201	771	311	1 145	362	1 672	60	326	13	138	947	4 052

Ets : Nombre d'établissements

Pers. : Nombre de personnes pouvant être accueillies

■ CAMARGUE

	1 étoile		2 étoiles		3 étoiles		4 étoiles		5 étoiles		TOTAL	
	Ets	Pers.	Ets	Pers.	Ets	Pers.	Ets	Pers.	Ets	Pers.	Ets	Pers.
Port-Saint-Louis-du-Rhône	3	12	4	12	1	6					8	30
Saintes-Maries-de-la-Mer	25	96	43	160	35	153	4	16	1	10	108	435
TOTAL	28	108	47	172	36	159	4	16	1	10	116	465

■ MARSEILLE PROVENCE AÉROPORT – ÉTANG DE BERRE (EST)

	1 étoile		2 étoiles		3 étoiles		4 étoiles		5 étoiles		TOTAL	
	Ets	Pers.	Ets	Pers.	Ets	Pers.	Ets	Pers.	Ets	Pers.	Ets	Pers.
Berre-l'Etang	1	6			1	6					2	12
Gignac-la-Nerthe					3	14					3	14
Les Pennes-Mirabeau	1	2			3	9					4	11
Marignane			1	2	1	6					2	8
Vitrolles					1	6					1	6
TOTAL	2	8	1	2	9	41					12	51

■ MARSEILLE VILLE

	1 étoile		2 étoiles		3 étoiles		4 étoiles		5 étoiles		TOTAL	
	Ets	Pers.	Ets	Pers.	Ets	Pers.	Ets	Pers.	Ets	Pers.	Ets	Pers.
La Penne-sur-Huveaune			1	2	1	2					2	4
Marseille	291	1 100	164	596	153	620	29	125	1	4	638	2 445
Septèmes-les-Vallons	1	2	1	7	1	6	1	4			4	19
TOTAL	292	1 102	166	605	155	628	30	129	1	4	644	2 468

Ets : Nombre d'établissements

Pers. : Nombre de personnes pouvant être accueillies

- MARTIGUES – CÔTE BLEUE – ÉTANG DE BERRE (OUEST)

	1 étoile		2 étoiles		3 étoiles		4 étoiles		5 étoiles		TOTAL	
	Ets	Pers.	Ets	Pers.	Ets	Pers.	Ets	Pers.	Ets	Pers.	Ets	Pers.
Carry-le-Rouet	11	51	19	64	21	99	7	59	1	6	59	279
Châteauneuf-les-Martigues	1	6	2	10	3	10					6	26
Ensuès-la-Redonne	4	16	10	32	7	21	3	30	1	4	25	103
Fos-sur-Mer			1	4							1	4
Istres	3	10	13	57	4	15	1	8			21	90
Le Rove	1	2			3	15					4	17
Martigues	16	63	33	113	35	171	8	50			92	397
Miramas			1	5	5	23					6	28
Port-de-Bouc			2	8							2	8
Saint-Chamas			6	16	4	25					10	41
Saint-Mitre-les-Remparts			4	15	3	16	1	6			8	37
Sausset-les-Pins	11	39	20	74	15	81	2	14			48	208
TOTAL	47	187	111	398	100	476	22	167	2	10	282	1 238

■ PAYS D'AIX

	1 étoile		2 étoiles		3 étoiles		4 étoiles		5 étoiles		TOTAL	
	Ets	Pers.	Ets	Pers.	Ets	Pers.	Ets	Pers.	Ets	Pers.	Ets	Pers.
Aix-en-Provence	86	362	40	140	81	318	33	195	6	42	246	1 057
Beaurecueil	1	4									1	4
Belcodène					2	8	1	6			3	14
Bouc-Bel-Air	3	25	5	17	2	17	1	8			11	67
Cabriès	3	14	1	4	5	28	2	16	3	17	14	79
Cadolive			1	6	1	8					2	14
Châteauneuf-le-Rouge					2	14					2	14
Éguilles	6	14	4	26	5	24	4	25	1	8	20	97
Fuveau	4	17	3	10	6	17	1	2			14	46
Gardanne			3	12	4	15	1	4			8	31
Gréasque			1	2	3	18					4	20
Jouques	2	10	1	5	2	9	1	11			6	35
Lambesc	9	63	6	33	13	61	1	10			29	167
Le Puy-Sainte-Réparate	3	10	1	14	5	20	1	6			10	50
Le Tholonet	4	20			5	23			1	8	10	51
Meyrargues	1	5	1	8	4	18	1	8			7	39
Meyreuil	3	6	3	13	1	6			1	10	8	35
Mimet	1	2	6	50	5	34	1	9			13	95
Peynier	1	8	1	2	2	11	1	10			5	31
Peyrolles-en-Provence			1	2							1	2
Puylobier			1	4	2	16	1	4			4	24
Rognes	14	95	3	21	5	37	3	12	3	23	28	188
Rousset			2	6							2	6
Saint-Antonin-sur-Bayon	1	4									1	4
Saint-Cannat	2	13	1	4	7	46	6	31	2	26	18	120
Saint-Estève-Janson			1	4							1	4
Saint-Marc-Jaumegarde			1	2	10	35			1	8	12	45
Saint-Paul-lès-Durance							1	6			1	6
Saint-Savournin					2	12					2	12
Simiane-Collongue	2	12	4	10	1	7					7	29
Trets			1	4	3	11	4	16	1	8	9	39
Vauvenargues	1	2	2	16	3	25	2	14			8	57
Velaux			1	2	1	10	3	20			5	32
Venelles			3	17	3	14	1	6			7	37
Ventabren	2	9	1	6	5	30	3	16			11	61
TOTAL	149	695	99	440	190	892	73	435	19	150	530	2 612

■ PROVENCE SALONAISE

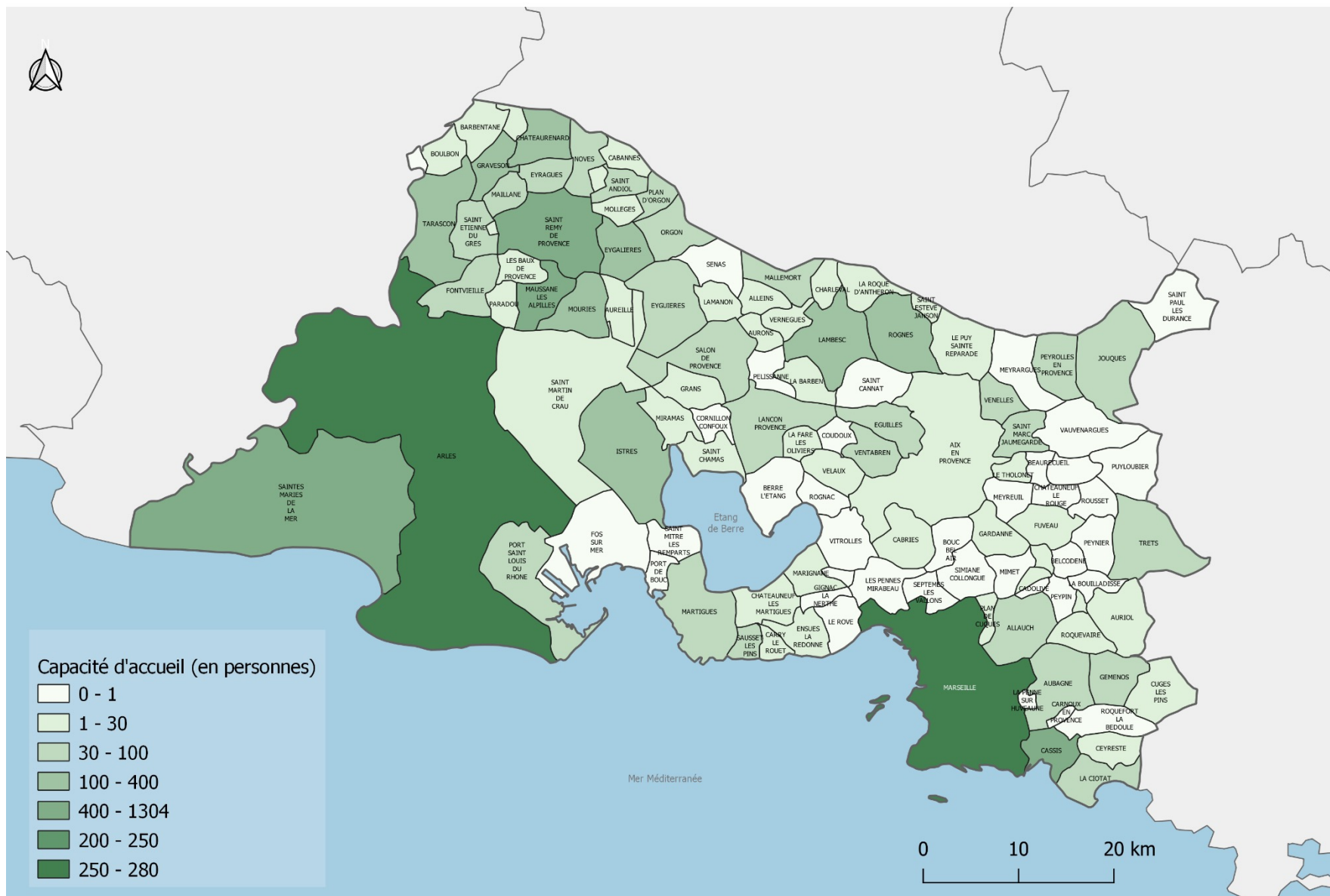
	1 étoile		2 étoiles		3 étoiles		4 étoiles		5 étoiles		TOTAL	
	Ets	Pers.	Ets	Pers.	Ets	Pers.	Ets	Pers.	Ets	Pers.	Ets	Pers.
Alleins	1	8			1	6					2	14
Aurons	1	5	2	5	2	6					5	16
Charleval	2	13			1	6					3	19
Cornillon-Confoux	1	4	1	4	6	26	1	11			9	45
Coudoux							1	15			1	15
Grans	1	8	5	23	5	28	1	6			12	65
La Barben			1	4							1	4
La Fare-les-Oliviers							2	18			2	18
La Roque-d'Anthéron			2	4	4	13	1	4			7	21
Lamanon					4	16			2	25	6	41
Lançon-Provence			1	4	5	15					6	19
Mallemort	11	56	8	40	13	65	4	24	1	8	37	193
Pélissanne	1	2	1	3	5	21	2	6	1	10	10	42
Salon-de-Provence	10	47	10	43	27	110	3	14			50	214
Sénas					2	8					2	8
Vernègues	1	10	2	8	7	35					10	53
TOTAL	29	153	33	138	82	355	15	98	4	43	163	787

■ ZOOM MÉTROPOLE AIX-MARSEILLE-PROVENCE

	1 étoile		2 étoiles		3 étoiles		4 étoiles		5 étoiles		TOTAL	
	Ets	Pers.	Ets	Pers.	Ets	Pers.	Ets	Pers.	Ets	Pers.	Ets	Pers.
TOTAL	729	2 957	727	2 748	903	4 084	200	1 155	39	345	2 598	11 289

LE PARC DES CHAMBRES D'HÔTES

Répartition de la capacité d'accueil en chambres d'hôtes dans les Bouches-du-Rhône en 2024



- ENSEMBLE DU DÉPARTEMENT

	Ets	Pers.
Alpilles	158	1 090
Arles	32	257
Aubagne et colline - Cassis - La Ciotat	60	364
Camargue	18	148
Marseille Provence - Aéroport - Etang de Berre (Est)	2	20
Marseille - Ville	49	280
Martigues - La Côte bleue - Etang de Berre (Ouest)	36	180
Pays d'Aix	77	455
Provence salonnaise	29	171
TOTAL	461	2 965

Ets : Nombre d'établissements

Pers. : Nombre de personnes pouvant être accueillies

- ALPILLES

	Ets	Pers.
Aureille	1	10
Barbentane	2	16
Boulbon	2	14
Cabannes	4	18
Châteaurenard	7	52
Eygalières	6	55
Eyguières	7	44
Eyragues	3	34
Fontvieille	7	40
Graveson	7	59
Les Baux-de-Provence	2	12
Maillane	4	44
Mas-Blanc-des-Alpilles	1	2
Maussane-les-Alpilles	12	114
Mollégès	4	19
Mouriès	11	65
Noves	7	33
Orgon	7	50
Paradou	2	16
Plan-d'Orgon	4	25
Rognonas	1	6
Saint-Andiol	6	50
Saint-Étienne-du-Grès	7	46
Saint-Martin-de-Crau	4	17
Saint-Rémy-de-Provence	31	190
Tarascon	8	51
Verquières	1	8
TOTAL	158	1 090

Ets : Nombre d'établissements

Pers. : Nombre de personnes pouvant être accueillies

- ARLES

	Ets	Pers.
Arles	32	257
TOTAL	32	257

- AUBAGNE ET COLLINES – CASSIS – LA CIOTAT

	Ets	Pers.
Allauch	6	41
Aubagne	6	40
Auriol	3	20
Cassis	18	129
Ceyreste	1	7
Cuges-les-Pins	1	7
Gémenos	9	49
La Ciotat	10	44
La Destrousse	1	5
Plan-de-Cuques	1	4
Roquevaire	4	18
TOTAL	60	364

Ets : Nombre d'établissements

Pers. : Nombre de personnes pouvant être accueillies

- CAMARGUE

	Ets	Pers.
Port-Saint-Louis-du-Rhône	3	23
Saintes-Maries-de-la-Mer	15	125
TOTAL	18	148

- MARSEILLE PROVENCE AÉROPORT – ÉTANG DE BERRE (EST)

	Ets	Pers.
Marignane	2	20
TOTAL	2	20

- MARSEILLE VILLE

	Ets	Pers.
Marseille	49	280
TOTAL	49	280

Ets : Nombre d'établissements

Pers. : Nombre de personnes pouvant être accueillies

- MARTIGUES – CÔTE BLEUE – ÉTANG DE BERRE (OUEST)

	Ets	Pers.
Carry-le-Rouet	1	9
Châteauneuf-les-Martigues	1	8
Ensuès-la-Redonne	2	18
Istres	14	58
Martigues	7	41
Miramas	1	8
Saint-Chamas	4	17
Sausset-les-Pins	6	21
TOTAL	36	180

Ets : Nombre d'établissements

Pers. : Nombre de personnes pouvant être accueillies

- PAYS D'AIX

	Ets	Pers.
Aix-en-Provence	4	19
Cabriès	1	4
Éguilles	5	34
Fuveau	3	16
Gardanne	1	10
Gréasque	1	4
Jouques	6	37
Lambesc	10	66
Le Puy-Sainte-Réparate	3	13
Le Tholonet	1	6
Peyrolles-en-Provence	6	32
Rognes	9	69
Saint-Estève-Janson	1	2
Saint-Marc-Jaumegarde	4	26
Saint-Savournin	1	2
Trets	6	29
Velaux	1	8
Venelles	5	32
Ventabren	9	46
TOTAL	77	455

Ets : Nombre d'établissements

Pers. : Nombre de personnes pouvant être accueillies

- PROVENCE SALONAISE

	Ets	Pers.
Alleins	1	12
Aurons	3	18
Charleval	1	2
Grans	2	17
La Barben	1	2
La Fare-les-Oliviers	1	2
La Roque-d'Anthéron	1	12
Lamanon	2	14
Lançon-Provence	4	21
Mallemort	5	35
Salon-de-Provence	7	30
Vernègues	1	6
TOTAL	29	171

Ets : Nombre d'établissements

Pers. : Nombre de personnes pouvant être accueillies

- ZOOM MÉTROPOLE AIX-MARSEILLE-PROVENCE

	Ets	Pers.
TOTAL	273	1 597

Ets : Nombre d'établissements

Pers. : Nombre de personnes pouvant être accueillies

LE PARC DES HÉBERGEMENTS COLLECTIFS

- GÎTES D'ÉTAPE ET DE SÉJOUR

		Ets	Pers.
Alpilles	Fontvieille	1	10
Camargue	Saintes-Maries-de-la-Mer	2	14
Pays d'Aix	Peyrolles-en-Provence	1	35
TOTAL		4	59

- CAMPINGS À LA FERME

		Ets	Empl.
Alpilles	Mouriès	1	6
	Saint-Rémy-de-Provence	1	12
Camargue	Saintes-Maries-de-la-Mer	1	6
Provence salonnaise	Mallemort	1	6
TOTAL		4	30

Ets : Nombre d'établissements

Empl. : Nombre d'emplacements

Pers. : Nombre de personnes pouvant être accueillies

- AUBERGES DE JEUNESSE

		Ets	Pers.
Arles	Arles	2	124
Aubagne et collines – Cassis – La Ciotat	Cassis	3	82
Marseille Ville	Marseille	4	482
TOTAL		9	688

- VILLAGES DE VACANCES ET HÉBERGEMENTS ASSIMILÉS

		1 étoile		2 étoiles		3 étoiles		Non classé		TOTAL	
		Ets	Pers.	Ets	Pers.	Ets	Pers.	Ets	Pers.	Ets	Pers.
Arles	Arles							1	74	1	74
Marseille Ville	Marseille					1	366			1	366
Martigues – Côte Bleue – Etang de Berre (Ouest)	Carry-le-Rouet					1	592			1	592
	Martigues	1	280	1	256					2	536
Provence salonnaise	La Roque-d'Anthéron							1	40	1	40
TOTAL		1	280	1	256	2	958	2	114	6	1 608

Ets : Nombre d'établissements

Pers. : Nombre de personnes pouvant être accueillies

- MAISONS FAMILIALE DE VACANCES

		Ets	Pers.
Provence salonnaise	Charleval	1	12
TOTAL		1	12

- ZOOM MÉTROPOLE AIX-MARSEILLE-PROVENCE

	Ets	Empl.	Pers.
Auberges de jeunesse	7		564
Campings à la ferme	1	6	
Gîtes d'étape et de séjour	1		35
Maison familiale de vacances	1		12
Villages de vacances	5		1 534

Ets : Nombre d'établissements

Empl. : Nombre d'emplacements

Pers. : Nombre de personnes pouvant être accueillies

Missionné par le Département, Provence Tourisme agit en faveur de la coordination des acteurs et de l'attractivité de la destination.

À retrouver sur www.myprovence.fr

PROVENCE TOURISME
13 rue Roux de Brignoles
13006 Marseille
Tél. +33 (0)4 91 13 84 13
e-mail info@myprovence.fr
web www.myprovence.fr

